

I.S.I.S.S. "C. COLOMBO"  
TORRE DEL GRECO  
Prot. 0003687 del 19/05/2023  
IV (Entrata)

## Classe 5 sez. D TM

### Documento del 15 maggio



**Il presente documento, previsto dalle vigenti norme sugli Esami di Stato è stato elaborato entro il 15/05/2023 e reso disponibile ai candidati sul sito d'Istituto**

In osservanza della nota del Garante per la protezione della privacy del 21/03/2017, Prot N10719 sono stati omessi tutti i dati personali riferiti ai candidati, per cui, in merito a credito scolastico, livelli di profitto raggiunti e risultati delle simulazioni di esame ci si è limitati ad una indicazione per fasce e non nominativa

Il Coordinatore di classe  
Prof. Luigi Belpasso

Il Dirigente Scolastico  
Prof.ssa Lucia Cimmino

# INDICE

## Sommario

1 DESCRIZIONE DEL CONTESTO .....	4
1.1 Il contesto .....	4
1.2 L'Istituto .....	4
2 IL CURRICOLO .....	5
2.1 I profili in uscita .....	5
Competenze .....	6
2.2 Struttura del curriculum .....	6
2.3 Certificazione di Qualità.....	7
3 DESCRIZIONE DELLA CLASSE .....	9
3.1 Il consiglio di classe .....	9
3.2 La classe .....	10
Elenco alunni .....	10
4 STRATEGIE E METODI PER L'INCLUSIONE .....	11
5 L'ATTIVITA' DIDATTICA .....	12
5.1 Metodologie e strategie didattiche.....	12
5.2 CLIL.....	12
METODOLOGIA CLIL.....	12
MOD.2 RADIO COMMUNICATION ON BOARD: DISTRESS CALL.....	16
5.3 Percorsi per le competenze trasversali e l'orientamento(PCTO): attività nel triennio .....	20
5.4 Ambienti di apprendimento: Strumenti – Mezzi – Spazi -Tempi del percorso Formativo .....	23
6 ATTIVITÀ DIDATTICA E PROGETTI .....	24
6.1 Attività didattica di recupero e potenziamento .....	24
6.2 Criteri di valutazione.....	25
6.3 Criteri attribuzione crediti .....	27
6.4 Attività e progetti attinenti a "Cittadinanza e Costituzione"ed Ed. Civica (a partire dall'a.s.2020-21).....	29
6.5 Altre attività di arricchimento dell'offerta formativa .....	33
6.6 Curriculum dello studente.....	33
6.7 Percorsi interdisciplinari.....	34
6.8 Eventuali attività specifiche di orientamento.....	37
7.1 Schede informative su singole discipline (competenze –contenuti – obiettivi raggiunti).....	38
8 VALUTAZIONE DEGLI APPRENDIMENTI.....	61
8.1 Griglie di valutazione colloquio.....	61

Allegato A all'O.M. n. 45_2023 Griglia di valutazione della prova orale .....	61
8.3 Altre eventuali attività in preparazione dell'esame di stato(es. simulazioni colloquio) .....	63

# 1 DESCRIZIONE DEL CONTESTO

## 1.1 Il contesto

Il territorio è inserito nel Parco Nazionale del Vesuvio, un'importante area boschiva con specifica flora e fauna, che si estende dal Vesuvio alla costa, caratterizzato dalla presenza delle cosiddette Ville del Miglio d'oro, del XVIII secolo e dagli horti vesuviani, da testimonianze archeologiche (Villa Sora) e da una fitta rete di edifici ecclesiastici di rilevanza storica. Sono presenti agenzie culturali (Biblioteca Macrina con Biblioteca Antiquaria), il Museo del Corallo, il Museo Civico, una Multisala, l'AGESCI e molte associazioni culturali, artistiche e ricreative. Il settore turistico è in ripresa, grazie alla presenza di strutture ricettive che fanno da ponte con la città di Napoli e le città costiere. La città di Napoli, infatti, dista appena 12Km. Il comune ha una vocazione economica legata prevalentemente al settore agricolo (presidi slow food e floricoltura), artigianale (manifattura del corallo), marittimo e commerciale. A Torre del Greco sono presenti Maestri d'ascia e restauratori di antica tradizione.

## 1.2 L'Istituto

L'I.S.I.S.S. "Cristoforo Colombo" fonde - pur nel rispetto dell'identità individuale degli istituti scolastici aggregati - due realtà formative che, storicamente, sono state interessate da una diversa evoluzione risultando per molto tempo divise per quasi tutte le attività didattiche, extracurricolari e di promozione sul territorio:

- **l'Istituto Professionale Manutenzione e Assistenza Tecnica, (I.P.M.A.T.)**
- **l'Istituto Tecnico Trasporti e Logistica (I.T.T.L.)** che dal 1° settembre 2010 si è trasformato gradualmente, a partire dalle classi prime, in Istituto Tecnico Nautico.

La sede dell'Istituto Tecnico Trasporti e Logistica (ITTL) è situato nella Villa Comunale, al centro della città, mentre l'Istituto Professionale Manutenzione e Assistenza Tecnica è in prossimità del porto e della capitaneria. Le due sedi accolgono studenti provenienti non solo dal territorio cittadino, ma anche dai paesi limitrofi, in un territorio regionale in cui il tasso di disoccupazione è alto. L'alto tasso di pendolarità degli allievi comporta la necessità di tempi di trasferimento casa-scuola e ritorno che incidono talvolta in modo considerevole nella giornata dello studente stesso, con punte mediamente comprese tra una e due ore giornaliere. I nuclei familiari di appartenenza sono costituiti in prevalenza da fasce medio-basse che manifestano scarsa considerazione per l'aspetto culturale e l'impegno domestico nello studio, per cui la scuola è spesso sottovalutata dalle famiglie stesse e dai ragazzi.

Da questa lettura critica del disagio dei ragazzi che frequentano il nostro Istituto è emersa la necessità di costruire percorsi extracurricolari, didatticamente paralleli e trasversali ai percorsi formativi, ma metodologicamente alternativi, finalizzati a favorire l'inserimento della scuola in un sistema formativo integrato che si traduca realmente in un ambiente di vita, di relazione e di apprendimento in grado di motivare a fondo i ragazzi, di coinvolgerli opportunamente, di trasformarli in autentici protagonisti del loro processo di crescita.

A tal fine il "Colombo" nel 2015 ha ottenuto la prima certificazione a cura dell'Ente Certificatore AJA Registrars Europe con il modello ISO 9001:2008 e una seconda certificazione nel 2018 e l'ultima nel dicembre 2021 a cura dell'ente TUV Sud Italia con il modello UNI EN ISO 9001:2015 n. 50 100 144484 al MIUR. Questi traguardi, oltre a sancire la conformità dei percorsi di istruzione CMN e CAIM agli standard internazionali e comunitari, costituisce un'opportunità tangibile di transizione tra scuola e mondo del lavoro. La certificazione, infatti, conferisce al titolo rilasciato dagli Istituti Nautici spendibilità nel mondo del lavoro ed attesta il rispetto della normativa internazionale STCW acquisita e svolta all'interno delle programmazioni disciplinari. Dall'anno scolastico 2018-19 l'Istituto Colombo ha istituito il corso serale per l'indirizzo Tecnico Trasporti e Logistica.

## 2 IL CURRICOLO

### 2.1 I profili in uscita

L'alta specializzazione del percorso didattico dell'ITTL ha come evidente obiettivo finale la standardizzazione dei traguardi attesi da parte di tutti gli allievi a conclusione di ciascuna annualità nelle discipline professionalizzanti. Tali traguardi devono necessariamente essere conformi alle indicazioni fornite dalla normativa internazionale STCW. Per rendere uniformi le suddette azioni a livello nazionale, il MIUR, mediante la nota ministeriale del 11/05/2017, ha fornito delle tavole comparative degli apprendimenti note come quadri sinottici. Pertanto, il processo di progettazione didattica disciplinare, implementato presso questa istituzione, è fortemente orientato a far raggiungere agli allievi i traguardi minimi di competenze stabiliti all'inizio dell'anno scolastico.

#### Profilo Educativo Culturale e Professionale (PECUP)

Lo studente al termine del percorso quinquennale consegue i seguenti risultati di apprendimento relativi al profilo educativo culturale e professionale:

Utilizzare modelli appropriati per investigare su fenomeni e interpretare dati sperimentali; riconoscere, nei diversi campi disciplinari studiati, i criteri scientifici di affidabilità delle conoscenze e delle conclusioni che vi afferiscono; utilizzare le reti e gli strumenti informatici nelle attività di studio, ricerca e approfondimento disciplinare; padroneggiare l'uso di strumenti tecnologici con particolare attenzione alla sicurezza nei luoghi di vita e di lavoro, alla tutela della persona, dell'ambiente e del territorio; utilizzare, in contesti di ricerca applicata, procedure e tecniche per trovare soluzioni innovative e migliorative, in relazione ai campi di propria competenza; cogliere l'importanza dell'orientamento al risultato, del lavoro per obiettivi e della necessità di assumere responsabilità nel rispetto dell'etica e della deontologia professionale; orientarsi nella normativa che disciplina i processi produttivi del settore di riferimento, con particolare attenzione sia alla sicurezza sui luoghi di vita e di lavoro sia alla tutela dell'ambiente e del territorio.

Padroneggiare il linguaggio formale e i procedimenti dimostrativi della matematica; possedere gli strumenti matematici, statistici e del calcolo delle probabilità necessario per la comprensione delle discipline scientifiche e per poter operare nel campo delle scienze applicate; collocare il pensiero matematico e scientifico nei grandi temi dello sviluppo della storia delle idee, della cultura, delle scoperte scientifiche e delle invenzioni tecnologiche.

Analizzare la realtà e i fatti concreti della vita quotidiana ed elaborare generalizzazioni che aiutino a spiegare i comportamenti individuali e collettivi in chiave economica; riconoscere la varietà e lo sviluppo storico delle forme economiche, sociali e istituzionali attraverso le categorie di sintesi fornite dall'economia e dal diritto; riconoscere l'interdipendenza tra fenomeni economici, sociali, istituzionali, culturali, tecnologici e la loro dimensione locale/globale; stabilire collegamenti tra le tradizioni locali, nazionali e internazionali sia in una prospettiva interculturale sia ai fini della mobilità di studio e di lavoro; orientarsi nella normativa che disciplina i processi produttivi del settore di riferimento, con particolare attenzione sia alla sicurezza sui luoghi di vita e di lavoro sia alla tutela dell'ambiente e del territorio.

## Conoscenze

Buona cultura generale accompagnata da capacità linguistico - espressive e logico-interpretative; strutture, modalità e tecniche del trasporto marittimo e dei sistemi di navigazione in uso nel contesto della evoluzione del settore; normative di sicurezza; generalità sugli aspetti giuridici, economici e gestionali delle navi; conoscenza dei rapporti tra azienda e ambiente in cui opera per proporre soluzioni a problemi specifici

- struttura, strumenti ed apparecchiature elettriche ed elettroniche del mezzo di trasporto;
- conduzione della nave e sistemi per il controllo, anche automatizzato, della posizione;
- strutture, modalità e tecniche del trasporto marittimo, normativa di sicurezza;
- organizzazione delle aziende di trasporto ed aspetti economico-gestionale della nave;
- sistemi di comunicazione e *Sea-speak*;
- fenomeni atmosferici e marini, servizi di previsione delle condizioni meteo-marine.

## Competenze

Documentare adeguatamente il proprio lavoro; comunicare efficacemente utilizzando appropriati linguaggi; analizzare situazioni e rappresentarle con modelli funzionali al problema da risolvere; partecipare al lavoro organizzato, individuale o di gruppo, accettando ed esercitando il coordinamento; affrontare i cambiamenti aggiornandosi e ristrutturando le proprie conoscenze; effettuare scelte e prendere decisioni ricercando ed assumendo le opportune informazioni.

- sa utilizzare strumenti, apparecchiature e documenti per la conduzione ed il controllo della posizione del mezzo di trasporto;
- sa utilizzare mezzi, strumenti e dati per la previsione delle condizioni meteo-marine;
- sa utilizzare le dotazioni ed i sistemi di sicurezza per la salvaguardia della vita umana in mare e del mezzo di trasporto;
- sa compiere le principali operazioni relative allo stivaggio e alla gestione delle merci trasportate;
- sa utilizzare le apparecchiature informatiche e telematiche per la comunicazione anche in lingua inglese.
- possiede competenze linguistico-espressive e logico-interpretative;
- possiede competenze critiche e sa operare collegamenti e confronti;
- sa organizzare il proprio lavoro con consapevolezza ed autonomia e sa orientarsi dinanzi a nuovi problemi e lavorare in gruppo.

## 2.2 Struttura del curriculum

### *Area generale*

Discipline	Ore				
	I biennio		II biennio	V anno	
			Secondo biennio e quinto anno costituiscono un percorso formativo unitario		
	I	II	III	IV	V
Lingua e letteratura italiana	132	132	132	132	132
Lingua inglese	99	99	99	99	99
Storia	66	66	66	66	66
Matematica	132	132	99	99	99
Geografia	33				
Diritto ed economia	66	66			

Scienze integrate(scienze della Terra e Biologia)	66	66			
Scienze motorie e sportive	66	66	66	66	66
Religione o att.alternative	33	33	33	33	33
<b>Totale ore annue di attività e insegnamenti generali</b>	<b>693</b>	<b>660</b>	<b>495</b>	<b>495</b>	<b>495</b>

### Area di indirizzo

Discipline	Ore				
	I biennio		II biennio	V anno	
	I	II	III	IV	V
Scienze integrate (Fisica)	99	99			
Scienze integrate (Chimica)	99	99			
Tecnologie e tecniche di rappresentazione grafica	99	99			
Tecnologie informatiche	99				
Scienze e tecnologie applicate		99			
Complementi di matematica			33	33	
Elettrotecnica, elettronica e automazione			99	99	99
Diritto ed economia			66	66	66
Scienze della navigazione, struttura e costruzione del mezzo			99	99	132
Meccanica e macchine			165	165	264
Logistica			99	99	
<b>Totale ore annue di attività e insegnamenti di indirizzo</b>	<b>396</b>	<b>396</b>	<b>561</b>	<b>561</b>	<b>561</b>
<b>Totale ore annue di attività e insegnamenti generali</b>	<b>660</b>	<b>693</b>	<b>495</b>	<b>495</b>	<b>495</b>
<b>Totale complessivo ore</b>	<b>1089</b>	<b>1056</b>	<b>1056</b>	<b>1056</b>	<b>1056</b>

## 2.3 Certificazione di Qualità

L'istituto nel 2014 ha aderito al Sistema nazionale di gestione della qualità per la formazione marittima "Quali.For.Ma." promosso dall'ufficio IV del MIUR. Tale Sistema nasce per rispondere alla standardizzazione dell'erogazione dei contenuti disciplinari in conformità alla normativa internazionale che riguarda la formazione dei marittimi: *STCW the International Convention on Standards of Training, Certification and Watchkeeping for Seafarers*.

Il Sistema di Gestione risulta conforme al ben noto standard UNI ISO 9001:2015 e punta al continuo miglioramento dell'offerta formativa attraverso il costante monitoraggio dei processi e delle attività, consentendo agli studenti l'acquisizione di competenze costantemente adeguate alle esigenze del mercato del lavoro nazionale ed internazionale. L'intera offerta formativa di questo Istituto è quindi gestita come un macro-processo il cui obiettivo è il raggiungimento dei traguardi formativi degli alunni. Tale macro-processo viene quindi scomposto in diversi micro-processi e procedure che sono ampiamente descritti nel Manuale del Sistema di Gestione Qualità (MSGQ) di istituto.

Tutta la progettazione, erogazione e validazione del servizio sono soggette a continui controlli sia da parte del MIM che del MIT, nonché dagli organismi internazionali. Pertanto, le programmazioni e gli obiettivi minimi disciplinari non possono derogare dallo standard previsto dalla citata normativa

internazionale che è premessa necessaria e indispensabile per il riconoscimento del titolo e la sua spendibilità nel mondo marittimo nazionale e internazionale.

Infine, le progettazioni e le attività didattiche sono sempre rivolte al conseguimento delle competenze previste dall'ordinamento scolastico (LL.GG.) e quelle previste dalla normativa internazionale secondo la seguente tavola:

Tavola delle Competenze previste dalla Regola A-II/1 – STCW 95 Amended Manila 2010

Funzione	Competenza	Descrizione
Navigazione a Livello Operativo	I	Pianifica e dirige una traversata e determina la posizione
	II	Mantiene una sicura guardia di navigazione
	III	Uso del radar e ARPA per mantenere la sicurezza della navigazione
	IV	Uso dell'ECDIS per mantenere la sicurezza della navigazione
	V	Risponde alle emergenze
	VI	Risponde a un segnale di pericolo in mare
	VII	Usa l'IMO Standard Marine Communication Phrases e usa l'Inglese nella forma scritta e orale
	VIII	Trasmette e riceve informazioni mediante segnali ottici
	IX	Manovra la nave
Maneggio e stivaggio del carico a livello operativo	X	Monitora la caricazione, lo stivaggio, il rizzaggio, cura durante il viaggio e sbarco del carico
	XI	Ispeziona e riferisce i difetti e i danni agli spazi di carico, boccaporte e casse di zavorra
	XII	Assicura la conformità con i requisiti della prevenzione dell'inquinamento
Controllo dell'operatività della nave e cura delle persone a bordo a livello operativo	XIII	Mantenere le condizioni di navigabilità (seaworthiness) della nave
	XIV	Previene, controlla e combatte gli incendi a bordo
	XV	Aziona ( <i>operate</i> ) i mezzi di salvataggio
	XVI	Applica il pronto soccorso sanitario ( <i>medical first aid</i> ) a bordo della nave
	XVII	Controlla la conformità con i requisiti legislativi
	XVIII	Applicazione delle abilità (skills) di comando (leadership) e lavoro di squadra (team working)
	XIX	Contribuisce alla sicurezza del personale e della nave

### 3 DESCRIZIONE DELLA CLASSE

#### 3.1 Il consiglio di classe

<b>Docente</b>	<b>Materia</b>
POLESE A.	Lettere Italiane
POLESE A.	Storia
RASTELLI MC.	Diritto ed Economia
RUSSO G.	Lingua Inglese
FRACCHINI M.	Matematica
AURINO C.	Elettrotecnica, elettronica ed automazione
GUIDA A.	Laboratorio di Elettrotecnica
BELPASSO L.	Scienza della Navigazione, struttura e costruzione del mezzo
DE NICOLA V.	Laboratorio di Scienze della Navigazione, struttura e costruzione del mezzo
MARRAZZO M.	Meccanica e Macchine
PUNZO L.	Laboratorio Meccanica e Macchine
PRIVITERA M.	Scienze motorie e sportive
CANTALINO C.	Religione

<b>COMMISSIONE INTERNA</b> (VERBALE N. 3 del 03/02/2023 del Consiglio di classe)	
<b>NOMINATIVO</b>	<b>DISCIPLINA</b>
MARRAZZO M.	MECCANICA E MACCHINE
RASTELLI MC.	DIRITTO ED ECONOMIA
BELPASSO L.	SCIENZA DELLA NAVIGAZIONE, STRUTTURA E COSTRUZIONE DEL MEZZO

## 3.2 La classe

<b>Situazione Iniziale</b>	<b>Numero di allievi</b>	<b>18</b>
	Numero di allievi ripetenti	2
	Numero di allievi provenienti da altra scuola	0

### Elenco alunni

1	A. A.
2	B. D.
3	C. F.
4	D. A.
5	D M. S.
6	D G. F.
7	E. F.
8	E. M.
9	E. N.
10	I. G.
11	N. F.
12	. P. V.
13	R. L.
14	R. C.
15	R. V. R.
16	R. C.
17	S. V.
18	V. V.

La classe è composta da 18 alunni, il livello di socializzazione tra gli allievi è accettabile per la loro età. La classe globalmente ha profuso un impegno diversificato in vari momenti dell'anno: a periodi di scarso entusiasmo e partecipazione, sono seguiti altri di maggiore attenzione e interesse, per questo sono stati costantemente sollecitati nell'impegno e nello studio domestico. La frequenza non è sempre stata omogenea e continua, per tanto si riscontrano numerose assenze effettuate dagli allievi Bossa D., Di Giulio F. e Rea L.

Si possono distinguere tre gruppi eterogenei sia per capacità che per impegno profuso:

Attualmente il livello di conoscenze raggiunto dalla classe in tutte le discipline si presenta eterogeneo:

- ✓ Un gruppo è composto da allievi che possiedono delle buone abilità di base, possono contare su un valido metodo di lavoro, affrontano gli impegni scolastici serenamente e con serietà, dimostrano di aver acquisito buone conoscenze – abilità – competenze. Inoltre, nel corso delle verifiche e delle attività di brainstorming circa quattro alunni hanno dimostrato di poter raggiungere l'eccellenza;
- ✓ Un secondo gruppo comprende alunni che possiedono conoscenze, abilità e competenze quasi sufficienti, hanno un metodo di lavoro che non sempre consente di raggiungere i traguardi formativi, hanno dimostrato un impegno non sempre costante. Nel corso delle lezioni hanno manifestato un atteggiamento, nella maggioranza dei casi, passivo.
- ✓ Infine un terzo gruppo, manifesta ancora lacune pregresse le quali non hanno permesso un sufficiente raggiungimento delle abilità e delle competenze soprattutto nelle discipline scienze della navigazione, elettrotecnica, meccanica e macchine, matematica.

## 4 STRATEGIE E METODI PER L'INCLUSIONE

L'ISS "C. Colombo", con la propria offerta formativa, cerca di fornire agli studenti conoscenze e competenze in grado di formare coscienze critiche e responsabili, capaci di entrare nel mondo del lavoro e di affrontare con sicurezza i fenomeni del cambiamento del territorio e quelli più complessi generati dal mercato globale. Le attività programmate hanno come obiettivo il coinvolgimento del territorio nelle sue diverse articolazioni in modo da prevedere un piano di programmazione comune e protocolli di intesa che favoriscano l'alunno nella conoscenza del mondo del lavoro e delle sue reali possibilità di inserimento. La scuola dispone di un sistema di accoglienza e di un protocollo organizzativo per accogliere e rilevare i bisogni di tutti gli studenti con particolare attenzione a quelli con bisogni educativi speciali.

Grazie all'autonomia, la scuola persegue con forza l'obiettivo di costruire alleanze con le famiglie e col territorio che non si limitino a rapporti fugaci, negli eventuali momenti più critici o dettati dall'emergenza, ma che fanno parte di un progetto chiaro, trasparente e condiviso. La normativa sui Bisogni Educativi Speciali (Direttiva Ministeriale del 27/12/2012, Circolare Ministeriale n°8 del 6/03/2013 e note successive) offre un contributo significativo in questa direzione istituendo, ad esempio, il Gruppo di lavoro per l'inclusione (GLI), un organo che ha un potenziale ruolo strategico nel favorire una maggiore intelligenza sistemica a livello di scuola e di reti territoriali.

Per le strategie adottate, gli strumenti utilizzati e le metodologie di lavoro proposte agli allievi della classe si è tenuto conto anche dell'utilizzo della Didattica Digitale Integrata (di seguito DDI), metodologia adoperata al fine di garantire il successo formativo e la continuità dell'azione educativo-didattica.

## 5 L'ATTIVITA' DIDATTICA

### 5.1 Metodologie e strategie didattiche

La didattica deve sempre tenere conto dell'interazione che esiste fra insegnamento ed apprendimento e per questo utilizza diverse strategie, che fanno parte dei diversi modelli di istruzione.

Le metodologie didattiche, che vengono anno per anno rivisitate e aggiornate, prevedono accanto alla didattica tradizionale, strumenti e tecniche didattiche che realizzino un apprendimento per scoperta quali:

- il lavoro per progetti;
- l'analisi dei casi;
- il problem solving;
- flipped classroom;
- peer to peer;
- tutoring.

La presenza dei laboratori e delle LIM facilitano il processo di esplorazione e di ricerca in molte discipline e permette un'acquisizione dei saperi in maniera attiva, condivisa e partecipata.

L'I.S.I.S.S. Colombo ha rimodulato ed introdotto la progettazione educativa didattica definita nel corso delle sedute dei consigli di classe e dei dipartimenti di inizio anno, adattando gli obiettivi, gli strumenti, le metodologie e le finalità alle nuove attuali esigenze.

- videoconferenze
- interazione attraverso canali interattivi
- trasmissione ragionata di materiale didattico attraverso piattaforme digitali
- restituzione elaborati tramite mail - Registro Elettronico - Classroom
- Aule Virtuali
- Servizi di messaggistica istantanea

### 5.2 CLIL

La classe VD TM dell'anno scolastico 2022/23 ha svolto un programma CLIL di tipo Modulare nella disciplina di "SCIENZE DELLA NAVIGAZIONE, STRUTTURA E COSTRUZIONE DEL MEZZO" con i Proff. BEMPASSO LUIGI e DENICOLA VINCENZO, coadiuvati dal Prof. ANTONIO PALOMBA di LINGUA INGLESE per un totale di ore previsto di circa 20.

I moduli individuati sono stati due, l'uno riguardante la COLREGs e l'altro RADIO COMMUNICATION di Distress Alert in GMDSS.

Nel primo modulo si sono studiate e rappresentate le Regulations della COLREGs attraverso presentazioni in Power Point. Gli alunni, inoltre, hanno applicato le stesse Regulations in situations ed esse sono state illustrate per gruppi alla classe sempre attraverso applicazioni.

Nel secondo modulo si è cercato di utilizzare un hands-on approach utilizzando le S.M.C.P. ( Speaking-Listening/ Questions and Replies) del Diagram richiesto per DSC CALL nella West Coast U.S.A. New Jersey così come avviene a bordo.

Di seguito viene riportato il Lesson Planning programmato riguardo il modulo sopra citato.

#### **METODOLOGIA CLIL.**

## MOD.1 COLREGs

Il percorso CLIL si è svolto in modo quasi regolare. Al volgere del termine dell'anno scolastico, nella classe VD, le ore impegnate nella CLIL sono state di circa 12 sulle 20 programmate nelle Lessons Planning .

Module 1		" COLREGs"
Teachers		BELPASSO L.- DE NICOLA V. - PALOMBA A.
Students' English level		B1/B2
Global goal		Develop spontaneous talk
Aims		<ul style="list-style-type: none"> <li>a. To present the content of the unit.</li> <li>b. To introduce the COLREGs and its main features.</li> <li>c. To make learners aware of and build on prior knowledge of COLREGs and its operating principles.</li> <li>d. To help learners understand that learning can be achieved in a "2nd language.</li> <li>e. To help learners understand that keeping a record of new words is important.</li> </ul>
objectives	contents	<ul style="list-style-type: none"> <li>• Introduction to COLREGs. Organization: Part A-B-C-D-E-Annexes</li> <li>• COLREGs: Focusing on Part B Steering and Sailing Rules</li> <li>• COLREGs: Part A</li> <li>• COLREGs: Part B Section I-Part B Section II</li> <li>• COLREGs: Part C</li> <li>• COLREGs: Part D-E</li> <li>• COLREGs Situations.</li> </ul>
	cognitive	<ul style="list-style-type: none"> <li>• Provide learners with opportunities to understand the key concept and apply them in different contexts.</li> <li>• Enable learners to identify the main Steering and Sailing Rules.</li> <li>• Classifying the Regulations</li> <li>• Comparing different types of situations and which Regulations are to be implemented for each situation.</li> <li>• Predicting and reasoning (guessing then explaining different types of regulations to be implemented according to the situations.)</li> <li>• Vocabulary building, learning and using.</li> </ul>

	<ul style="list-style-type: none"> <li>• Develop chart and graphic models of different situations.</li> </ul>
communication	<p>Language of learning.</p> <ul style="list-style-type: none"> <li>• Key vocabulary</li> </ul> <p><i>Revisited:</i> I.M.O. Conventions, Annex, Regulations, collision,whistle, neglect, sail, avoid, look -out, appraisal, effective, sight, allow, ranking. Main parts of a ship, provisions.</p> <p><i>New:</i>trolling lines, dredging,mine clearance, trawls,scasnty, back scatter,overtaking,reversing,clue,give right of way,leeward, windward,by give-way,by stand -on vessel, head-on situation,visibility,Masthead light,Side-Stern-Light, underway,under oars,all-round Light, Flashing light.</p> <p>Language for learning</p> <ul style="list-style-type: none"> <li>• <i>Structures:</i> It states that/Cannot /as closely as possible/shall/may be/allow to/if...is fitted with/provided that/Maintaining/so that/should be taken/let understand/Ships are asked to/Suggest that/in case of uncertainty/Are involved-taken/ask for/would be../It is recognized that/When evaluating.</li> <li>• <i>Functions</i> <ul style="list-style-type: none"> <li>• <i>Describing and Classifying:</i> In every part /such as../any vessel/This rule states/lists the factors../the rules specifies/give general interpertrations/ ....are sets of.../When .....are meeting/crossing /It is important to.. how/ Where one of.../Different points of view should be taken.../Regarding to the use.../therefore.</li> <li>• <i>Adding information:</i> Furthermore..it states--/also deals.../ The most interesting.../ Whenever...</li> <li>• <i>Expressing result:</i> this means that.../the only.../ in order to...</li> <li>• <i>Expressing formulas:</i> Vessel with <math>L \geq 50m</math></li> <li>• <i>Comparing and contrasting:</i>If , however, as well as by../on the other hand /as early as possible/,the most effective/ less than/but states that if../both... and/</li> <li>• <i>Asking each other questions:</i> What do you Know about...? How do you spell...? What does .....mean? Can you explain...?</li> </ul> </li> </ul>

	Language through learning	<ul style="list-style-type: none"> <li>• Distinguish language needed to carry out activities.</li> <li>• Retain language revised by both the teacher and learners</li> <li>• Make use of peer explanations</li> <li>• Record, predict and learn new words which arise from activities.</li> </ul>
	Culture and Citizenship	<ul style="list-style-type: none"> <li>• To be aware of the importance of prevention of marine accident (safety at sea).</li> <li>• Identify the different types of regulations, situations and the implementation of them .</li> <li>• Understand what they can learn, no matter which language they are using.</li> <li>• To be aware how to cooperate in group.</li> </ul>
Prerequisites		<ul style="list-style-type: none"> <li>• The main parts of a ship. Measurements and Specifications. Classification and Shipbuilding.</li> <li>• Safety and Security</li> </ul>
Time		Modular CLIL: 11 hours out of 10 have been performed during the 1st term.
Methodologies		<ul style="list-style-type: none"> <li>• Identifying key content vocabulary</li> <li>• Guessing meanings of new technical terms</li> <li>• Asking for clarification</li> <li>• Note taking</li> <li>• Reviewing work alone and in small groups</li> <li>• Summarizing work</li> <li>• Concept maps</li> <li>• cooperative learning</li> <li>• Speaking Presentation of a PP.</li> </ul>
Resources		<ul style="list-style-type: none"> <li>• Warming up worksheets</li> <li>• Slides</li> <li>• Videos and related transcript worksheets</li> <li>• Personal computer</li> <li>• Smart board</li> </ul>
Assessment		<ul style="list-style-type: none"> <li>• Formative: matching, computer activity monitoring</li> <li>• Summative: Speaking Questions - presentation of a PP- Problem solving</li> </ul>

## LEARNING OUTCOMES

By the end of the module learners will be able to:

- Demonstrate understanding of the concept of COLREGs. and its related Regulations
- Distinguish different parts of COLREGs.
- Describing how COLREGs works
- Classify information
- Engage in visual matching between concepts and images
- Interpret visual images
- Use language creatively
- Ask and respond to WH questions about their work
- Use a class vocabulary record of new words
- Solving real situations.
- Steering and Sailing competences.

## MOD.2 RADIO COMMUNICATION ON BOARD: DISTRESS CALL

Module		" RADIO COMMUNICATION ON BOARD -GMDSS"
Teachers		BELPASSO.L- DE NICOLAV.-PALOMBA A..
Students' English level		B1/B2
Global goal		Develop spontaneous talk
Aims		<ul style="list-style-type: none"> <li>• To present the content of the unit.</li> <li>• To introduce GMDSS.</li> <li>• To make learners aware of and build on prior knowledge of GMDSS , its basic concept, its Satellite Communication System and its operational procedures.</li> <li>• To help learners understand that learning can be achieved in a "2nd language.</li> <li>• To help learners understand that keeping a record of new words</li> </ul>
Objectives	Contents	<ul style="list-style-type: none"> <li>• Introduction to the nautical radio communication system.</li> <li>• History</li> <li>• Basic concept</li> <li>• Communication System / GMDSS procedures.</li> <li>• Operational Procedures.</li> <li>• SAR Communication Network</li> </ul>
	Cognitive	<ul style="list-style-type: none"> <li>▪ Provide learners with opportunities to understand the key concept and apply them in different contexts.</li> <li>▪ Enable learners to identify instruments and types of calls used for radio communication on board and a ship to shore or ship.</li> </ul>

	<ul style="list-style-type: none"><li>▪ Comparing different types of communication</li><li>▪ Classifying issues and calls</li><li>▪ Predicting and reasoning (guessing then explaining operational principles)</li><li>▪ Vocabulary building, learning and using.</li><li>▪ Develop listening procedures for transmitting and receiving Distress, Urgency, and Safety calls and messages. Distress traffic. DSC. Relay</li></ul>
--	--

Communication	<p><b>Language of learning.</b> Key vocabulary <i>Revisited:</i> Channel, VHF,MF/HF Radio Communication, S.M.C.P., Station,I.M.O. VTMS. <i>New:</i> working channel,station called and calling,DSC,SR,I.T.U.identification code, MMSI number,call sign,Distress,Urgency,Safety, Relay MAYDAY,PANPAN,SECURITE',acknowledgement,MSI,GMDSS,INMARSAT,LES,SES,link, spatial and terrestrial segments,back ,relay,down,overhead,CES,store and forward messages,satellite routes.Sea Areas, coverage,capable of,mandatory,priority,digital communications,support,NAVETEX,ERPIB,SART.transmit on,operate.call back down,provide for.</p> <p><b>Language for learning</b></p> <ul style="list-style-type: none"> <li>• <i>Structures:</i> I think it's/ .....is received/if the ship is engaged on....where are provided/It was developed/...can be used by.../ A ship terminal will print a..if.../which,where are.../</li> <li>• <i>Functions</i> <ul style="list-style-type: none"> <li>▪ Describing and Classifying: As soon as the return signal..../ when a ship sends a distress signal.../Sea Area 1 lies...,comprises.</li> <li>▪ Comparing and contrasting: ..Sea Area1 lies.....while Sea Area2lies within.../The GMDSS system is more developed than radiotelegraphy system for...</li> <li>▪ Asking each other questions: What do you Know about...? How do you spell...? What does .....mean?</li> </ul> </li> </ul> <p><b>Language through learning</b></p> <ul style="list-style-type: none"> <li>• Distinguish language needed to carry out activities</li> <li>• Retain language revised by both the teacher and learners</li> <li>• Make use of peer explanations</li> <li>• Record, predict and learn new words which arise from activities.</li> </ul>
Culture and Citizenship	<ul style="list-style-type: none"> <li>• To be aware of the importance of procedures for nautical communication in order to make safer a ship's voyage.</li> <li>• Identify the main instruments and procedures adopted in nautical communications.</li> <li>• Understand what they can learn, no matter which language they are using.</li> <li>• To be aware how to cooperate in group.</li> </ul>

Prerequisites	<ul style="list-style-type: none"> <li>• propagation of radio waves</li> <li>• amplitude and frequency modulation</li> <li>• Satellite Communication</li> </ul>
Time	Modular CLIL ? hours have been performed during the 2nd term
Methodologies	<ul style="list-style-type: none"> <li>• Identifying key content vocabulary</li> <li>• Guessing meanings of new technical terms</li> <li>• Asking for clarification</li> <li>• Note taking</li> <li>• Reviewing work alone and in small groups</li> <li>• Summarizing work • Cooperative learning</li> <li>• Problem solving</li> <li>• Concept Maps</li> </ul>
Resources	<ul style="list-style-type: none"> <li>• Warming up worksheets</li> <li>• Slides</li> <li>• Videos and related transcript worksheets</li> <li>• Personal computer.</li> <li>• Real Audio for Communications.</li> <li>• What's app. Google meet.</li> </ul>
Assessment	<ul style="list-style-type: none"> <li>•Formative: matching, filling in the gap, computer activity monitoring</li> <li>• Summative: Listening-Speaking peer test in Communications.</li> </ul>

### **LEARNING OUTCOMES**

By the end of the module learners will be able to:

- Demonstrate understanding of the patterns of nautical communications and their related features and properties
- Distinguish priority communications
- Describing how to proceed for a Distress communication.
- Classify information
- Engage in visual matching between concepts and images
- Interpret visual images
- Use language creatively
- Ask and respond to WH questions about their work
- Use a class vocabulary record of new words

## 5.3 Percorsi per le competenze trasversali e l'orientamento (PCTO): attività nel triennio

Le attività dei Percorsi per le competenze trasversali e di orientamento, nelle diverse declinazioni e modalità organizzative, hanno rappresentato un'opportunità di formazione e di orientamento per gli studenti che hanno frequentato il triennio conclusivo del nostro indirizzo, configurandosi quale metodologia didattica innovativa.

In tali percorsi si intrecciano e interagiscono tra loro innovazioni metodologiche, organizzative e didattiche che sono centrate sull'esperienza di laboratorio ed in contesti reali, sulla conoscenza del contesto lavorativo, delle sue dinamiche, dei ruoli, sullo sviluppo della capacità di orientarsi e di sostenere scelte motivate degli studenti; sull'integrazione dei saperi e con l'acquisizione di metodi attivi, quali il problem solving.

Il processo formativo, centrandosi più che sulla trasmissione di saperi dal docente al discente (lezione frontale), ma sulla loro costruzione attiva da parte degli alunni ha mirato al raggiungimento non solo delle competenze disciplinari (proprie della professione), ma anche al potenziamento delle competenze trasversali (soft skills): autonomia, fiducia in se stessi, capacità organizzative e team work, per citarne alcune.

In questa ottica, ogni anno sono state sviluppate e proposte un certo numero di Unità di Apprendimento, nelle più importanti discipline caratterizzanti il corso di studi, veicolando metodologie attive e così realizzare un forte collegamento tra scuola e azienda.

Oltre alle diverse UdA realizzate in diverse discipline quali momenti complementari ed integrative delle attività vere e proprie – i Percorsi svolti dalla classe V sez. D TM nel proprio piano di studio, possono essere riassunti nel seguente prospetto (per ulteriori ed approfondite informazioni, si rimanda alla Certificazione delle competenze acquisite in attività di PCTO allegata alla documentazione predisposta per la Commissione d'esame):

Le attività dei Percorsi per le competenze trasversali e di orientamento, nelle diverse declinazioni e modalità organizzative, hanno rappresentato un'opportunità di formazione e di orientamento per gli studenti che hanno frequentato il triennio conclusivo del nostro indirizzo.

Il Progetto realizzato ha costituito un'attività di interazione tra il sistema scolastico e il mondo del lavoro. La partecipazione a lezioni in classe e video conferenze hanno costituito una fase fondamentale di un percorso a valenza orientativa, che ha voluto sviluppare nei giovani la capacità di effettuare scelte consapevoli, relativamente al loro futuro lavorativo e stimolare interessi professionali.

Il percorso progettuale formativo si è basato su tre principi fondamentali:

- 1) l'attività didattica come punto di riferimento per l'esperienza di stage;
- 2) l'esperienza di stage in funzione formativa e non semplicemente addestrativa - esecutiva;
- 3) la partecipazione consapevole degli studenti.

Per l'Istituto i Percorsi hanno rappresentato un'occasione di scambio di esperienze col mondo del lavoro; una verifica dell'adeguatezza dei programmi; un aggiornamento e una messa a punto delle metodologie didattiche.

Sono state affrontate problematiche relative al mondo del lavoro, in particolare quelle connesse alla manutenzione ed assistenza tecnica degli impianti motore e dei servizi ausiliari di bordo.

Particolare attenzione è stata prestata alle moderne unità navali ed alla manutenzione di impianti per la gestione del sistema nave e a tutto ciò che concerne la sicurezza in ambito lavorativo. Sono state affrontate anche le problematiche legate alla sicurezza dei lavoratori sui luoghi di lavoro. La cultura della sicurezza e della prevenzione del rischio rappresenta, infatti, la condizione fondamentale per avviare un efficace

percorso di alternanza scuola-lavoro finalizzato all'inserimento dello studente nel mondo del lavoro con specifiche competenze di settore.

I percorsi hanno inteso formare tecnici che alla luce delle conoscenze normative e dei riferimenti legislativi, delle conoscenze di specifiche tecnologie fossero in grado di intervenire nelle fasi di progettazione, di installazione, di collaudo, di manutenzione e gestione di impianti di tipo navale.

Le esperienze realizzate hanno inoltre consentito agli studenti di comprendere il funzionamento degli impianti nel loro complesso, di conoscere adeguatamente le procedure e la condotta della nave in riferimento alla propulsione ed agli altri impianti di bordo.

Tra gli obiettivi si è voluto potenziare le competenze relazionali indispensabili in qualunque contesto.

Oltre alle diverse UdA realizzate in diverse discipline quali momenti complementari ed integrative delle attività vere e proprie – i Percorsi svolti dalla classe V sez. D TM nel proprio piano di studio possono essere riassunti nel seguente prospetto (per ulteriori ed approfondite informazioni, si rimanda alla Certificazione delle competenze acquisite in attività di PCTO allegata alla documentazione predisposta per la Commissione d'esame) :

<b>Classe</b>	<b>a.s</b>	<b>N° ore</b>	<b>Attività svolta</b>	<b>Tutor/ Responsabile dell'attività</b>
III D TM	2021 - 2022	12	Corso sulla sicurezza nei luoghi di lavoro	Prof.ssa Palomba C.
III D TM	2021 - 2022	3	Giornata nazionale per la sicurezza nelle scuole	Proff. Stabile – Belpasso - Liguoro
III D TM	2021 - 2022	2	Incontro con il Comandante Gennaro Arma	Prof. Liguoro
III D TM	2021 - 2022	3	Settimana della Memoria Incontro dal titolo "Le parole del potere"	Proff . Belpasso – Falanga - Liguoro
III D TM	2021 - 2022	31	STAGE GRIMALDI - L'ARTE DELLA NAVIGAZIONE	Prof. Liguoro
IV D TM	2021 - 2022	5,5	Looking for a job: curriculum vitae	Prof.ssa Russo G.
IV D TM	2021 - 2022	2	Attività di prevenzione al bullismo ed al cyberbullismo con gli agenti della polizia postale	Prof. Belpasso
IV D TM	2021 - 2022	3	I giorni della memoria	Prof.ssa Polese A.
IV D TM	2021 - 2022	3	Uscita in barca a vela con il circolo nautico di Torre del Greco	Prof.ssa Privitera M.

IV D TM	2021 - 2022	6	Laboratorio PAL	Prof. Belpasso
IV D TM	2021 - 2022	2	Giornata nazionale contro il bullismo	Prof. Cozzolino
IV D TM	2021 - 2022	6	NauticSud	Prof. Belpasso
IV D TM	2021 - 2022	2	Orientamento Università Parthenope	Prof. Cozzolino
IV D TM	2021 - 2022	2	Incontro con la fondazione Leonardo – spazio per le scuole superiori	Prof. Belpasso
IV D TM	2021 - 2022	3	Orientamento universitario in uscita	Prof.ssa Russo
IV D TM	2021 - 2022	2	Webinar “Lo spazio per le scuole superiori”	Prof. Belpasso
IV D TM	2021 - 2022	3	Educazione comportamentale contro la violenza sulla donna	Prof.ssa Polese
IV D TM	2021 - 2022	33	Viaggio d’istruzione Napoli - Palermo	Prof. Belpasso
V D TM	2022 - 2023	6	Looking for a job: curriculum vitae E LAB pal	Prof.ssa Russo G.
V D TM	2022 - 2023	6	Conferenza "il sistema portuale, più della somma dei singoli scali" presso la sala del Polo dello Shipping di Napoli	Porff. Belpasso – De Nicola
V D TM	2022 - 2023	3	Visione del film “Dante” di Pupi Avati presso il Cinema “Corallo” di T/Greco	Prof. Belpasso e prof. Fracchini
V D TM	2022 - 2023	5	Partecipazione degli alunni alla partita del cuore, organizzata dalla associazione “Libera” di Torre Annunziata presso lo stadio Liguori di Torre del Greco	Prof.ssa Polese
V D TM	2022 - 2023	5	Visita Treno della Memoria presso Stazione Centrale di Napoli	Prof.ssa Polese

V D TM	2022 - 2023	6	Orientamento in entrata	Prof. Cantalino
V D TM	2022 - 2023	3	Conferenza di orientamento con la Marina Militare	Prof. Fracchini
V D TM	2022 - 2023	4	Conferenza sulla sicurezza stradale	Prof. Fracchini
V D TM	2022 - 2023	2	Incontro con Oplonti Charter	Prof.ssa Russo G.
V D TM	2022 - 2023	35	Stage “A tu per tu con la Capitaneria di porto”	Prof.ssa Rastelli
V D TM	2022 - 2023	30	Stage a bordo - CIVITAVECCHIA/BARCELLONA	Prof. De Nicola
V D TM	2022 - 2023	6	NauticSud	Prof. Belpasso
V D TM	2022 - 2023	6	Conferenza sulla Meteorologia all’Università Parthenope di Napoli “ Chi vuole essere meteorologo”	Prof. Belpasso

#### 5.4 Ambienti di apprendimento: Strumenti – Mezzi – Spazi - Tempi del percorso Formativo

L’apprendimento non è un processo trasmissivo, ma una pratica attiva, cosciente, costruttiva che comprende attività reciproche di azione e riflessione.

La conoscenza si “costruisce” e non si “trasmette” favorendo il coinvolgimento e la motivazione degli allievi, per questo si fa largo uso nelle aule delle LIM e i Monitor Touch di nuova generazione che permettono una lezione integrata con immagini, schermi tattili e le opportunità offerte dal digitale e dal multimediale. Ci sono poi i diversi laboratori di cui è dotato l’Istituto che permettono di realizzare un’attività laboratoriale dando agli studenti la possibilità di poter apprendere in situazione.

Le progettazioni educative didattiche sono state rimodulate adattando gli strumenti, i mezzi e i tempi alle nuove attuali esigenze.

Per l’indicazione dettagliata sugli ambienti di apprendimento utilizzati dalle singole discipline si rimanda al paragrafo 7.1.

## 6 ATTIVITÀ DIDATTICA E PROGETTI

L'Istituto si prefigge di far acquisire, valorizzare e potenziare le competenze di tutti gli studenti attraverso esperienze laboratoriali tenute in classe e la possibilità di farne delle nuove fuori dalle aule, cercando così di rendere gli allievi consapevoli e responsabili delle loro capacità.

Per questo i progetti proposti ai discenti sono stati divisi in tre grandi aree:

- Progetti dell'area del Piano di Miglioramento che mirano a fornire agli allievi l'opportunità di far emergere le loro potenzialità inespresse e di contribuire a combattere la dispersione scolastica. Si prefiggono, così, di potenziare le loro capacità personali in termini di autostima, auto efficienza e resilienza, le competenze sociali/relazionali ma anche l'apprendimento del buon parlare per una comunicazione efficace e una piena consapevolezza di sé.
- Progetti dell'area istituzionale che tendono ad orientare e guidare gli studenti sia nel percorso di studio sia in quello professionale. L'intervento inerente l'orientamento si compone di tre fasi che corrispondono a tre momenti distinti: • la fase in ingresso, che comprende attività volte a favorire la scelta dell'Istituto da parte degli alunni che iniziano il percorso di studi; • la fase intermedia, per prevenire condizioni di eventuale disagio nel corso del triennio; • la fase in uscita, per supportare gli studenti nel momento del post-diploma, sia in termini di inserimento nel mondo del lavoro che, eventualmente, nella prosecuzione degli studi.
- Progetti dell'area didattico-disciplinare che si prefiggono di valorizzare e potenziare le competenze linguistiche, sviluppare le competenze digitali degli studenti, potenziare le metodologie laboratoriali e le attività di laboratorio.

### 6.1 Attività didattica di recupero e potenziamento

Le attività di recupero, sostegno e potenziamento costituiscono parte ordinaria e permanente dell'Istituto e sono programmate ed attuate dai consigli di classe sulla base dei criteri didattico – metodologici definiti dai dipartimenti e dalle indicazioni organizzative approvate dal Consiglio d'Istituto.

Il compito primario della scuola e, quindi, dell'I.S.I.S.S “C. Colombo” è accompagnare i discenti verso gli apprendimenti previsti dall'Indicazione per il curriculum e, comunque, quelli essenziali per essere ammessi all'anno successivo. A tal fine, si propone di favorire il raggiungimento delle competenze individuate dalla progettazione dipartimentale, nel rispetto dei bisogni e dei ritmi di apprendimento individuali, attraverso interventi individualizzati e forme di recupero anche con modalità di tutoraggio tra pari, permettendo così, di far acquisire o migliorare il metodo di studio, rafforzare l'autostima e promuovere il successo scolastico e formativo degli alunni stessi.

Le attività di recupero, infatti, rappresentano dei traguardi fondamentali del PDM dell'ISISS C. Colombo, per il raggiungimento dei seguenti obiettivi:

- Recuperare abilità e competenze di base
- Potenziare gli apprendimenti di base
- Migliorare gli esiti medi conseguiti dagli allievi nel 1° quadrimestre
- Migliorare gli esiti degli ammessi alle classi successive

Le attività di recupero sono svolte in orario curricolare ed extracurricolare come di seguito elencate:

- Pausa didattica
- Studio autonomo
- Sportello didattico
- Corsi di recupero
- Corsi di approfondimento

## 6.2 Criteri di valutazione

I criteri adottati dal CdC per la valutazione degli alunni tengono conto anche dell'introduzione, nella seconda parte dell'anno, della didattica a distanza.

All'interno della didattica a distanza possono configurarsi momenti valutativi di vario tipo, nell'ottica di una misurazione complessiva del rendimento, dell'impegno della partecipazione al dialogo educativo.

La valutazione complessiva dell'allievo tiene conto:

- della valutazione quadrimestrale;
- delle rilevazioni delle evidenze osservate in classe;
- Impegno e partecipazione al dialogo educativo;
- Acquisizione e/o rimodulazione di metodo di studio;
- Progressione nell'apprendimento;
- Frequenza ed assiduità.

<b>CONOSCENZE COMPETENZE CAPACITÀ Livelli meta-cognitivi</b>	<b>Voto in decimi</b>
Non conosce minimamente la disciplina. Nemmeno se guidato arriva ad applicare le competenze minime. Comunica con gravi difficoltà. Partecipazione: di disturbo. Impegno: nullo. Metodo: disorganizzato.	<b>1 – 2</b>
Manifesta conoscenze frammentarie e lacunose. Solo se guidato arriva ad applicare le conoscenze minime; commette qualche errore anche nell'eseguire semplici esercizi. Comunica in modo decisamente stentato ed improprio; ha difficoltà a cogliere i concetti e le relazioni essenziali che legano tra loro i fatti anche più elementari. Partecipazione: opportunistica. Impegno e Metodo: ripetitivo.	<b>3 - 4</b>
Dimostra conoscenze e abilità superficiali. Utilizza le conoscenze minime, senza commettere errori, ma talvolta con imprecisione. Comunica in modo non sempre coerente e proprio; ha difficoltà a cogliere i nessi logici e quindi ha difficoltà ad analizzare temi, questioni e problemi. Partecipazione: dispersiva. Impegno: discontinuo. Metodo: mnemonico.	<b>5</b>
Complessivamente manifesta conoscenze accettabili; ha ancora carenze, ma non estese e/o profonde. Esegue semplici compiti senza errori gravi; progetta semplici procedimenti, affronta compiti più complessi con incertezza. Comunica in modo semplice, ma adeguato; analizza e sintetizza in modo corretto le conoscenze acquisite. Esprime valutazioni argomentate in modo molto semplice. Partecipazione: da sollecitare. Impegno: accettabile. Metodo: non sempre organizzato.	<b>6</b>

<p>Conosce gli elementi essenziali, fondamentali. Esegue correttamente compiti semplici; affronta compiti più complessi pur con alcune incertezze. Comunica in modo semplice, ma adeguato; Espone in modo semplice, ma chiaro; coglie gli aspetti fondamentali, ma incontra difficoltà nei collegamenti interdisciplinari. Partecipazione: recitativa. Impegno: soddisfacente. Metodo: organizzato.</p>	<b>7</b>
<p>Sostanzialmente raggiunge conoscenze complete. Applica le conoscenze in modo corretto e autonomo a casi più complessi. Comunica in maniera chiara ed appropriata; ha una propria autonomia di lavoro; analizza in modo complessivamente corretto e compie alcuni collegamenti che elabora in modo autonomo. Partecipazione: attiva. Impegno: notevole. Metodo: organizzato.</p>	<b>8</b>
<p>Dimostra di avere conoscenze e abilità complete, approfondite e organiche. Affronta autonomamente anche compiti complessi, applica conoscenze e abilità con sicurezza e autonomia. Comunica in modo appropriato, efficace ed articolato; è autonomo ed organizzato; sa orientarsi nella soluzione di problemi complessi; collega conoscenze attinte da ambiti pluridisciplinari; analizza in modo critico, con un certo rigore; documenta il proprio lavoro; cerca soluzioni adeguate per situazioni nuove. Partecipazione: costruttiva. Impegno: notevole. Metodo: rielaborativo.</p>	<b>9-10</b>

### 6.3 Criteri attribuzione crediti

<b>Criteri per l'attribuzione del credito scolastico</b>	<p>Il credito scolastico viene attribuito nello scrutinio finale di ciascuno degli ultimi 3 anni della scuola superiore. La somma dei punteggi ottenuti nei tre anni costituisce il credito scolastico che potrà raggiungere il punteggio massimo complessivo di 60 punti. Concorrono a formare il credito scolastico diversi elementi quali:</p> <ul style="list-style-type: none"><li>-la valutazione del grado di preparazione complessiva raggiunto</li><li>-l'assiduità della frequenza</li><li>-l'interesse e l'impegno nella partecipazione attiva al dialogo educativo</li><li>-la partecipazione ad attività complementari e integrative eventuali crediti formativi</li></ul> <p>È stata predisposta una apposita griglia per il calcolo del credito scolastico, che prevede un peso specifico per ogni indicatore riportato.</p> <p>Nella griglia viene assegnato un rilevante peso anche agli obiettivi comportamentali, il mancato raggiungimento dei quali comporta l'assegnazione del minimo del credito previsto per quella fascia.</p> <p>I criteri per l'elaborazione sono stati deliberati dal Collegio dei Docenti.</p>
<b>Criteri per il riconoscimento del credito formativo</b>	<p>Sono considerati crediti formativi le esperienze maturate al di fuori della scuola quali: corsi di lingua, esperienze lavorative, soggiorni in scuole all'estero, attività sportive, ecc., purché coerenti con il corso di studi e opportunamente documentate.</p> <p>Il credito formativo è riconosciuto dal Consiglio di Classe o, nel caso di alunno privatista all'Esame di Stato, dalla Commissione d'Esame. Nel nostro istituto il Collegio dei Docenti, attraverso l'elaborazione della griglia summenzionata, dà indicazione ai Consigli di Classe per evitare difformità di comportamento.</p> <p>Le tipologie di credito formativo che vengono riconosciute sono le seguenti:</p> <ul style="list-style-type: none"><li>• attività sportive agonistiche, al di fuori di quelle praticate nel nostro istituto</li><li>• volontariato</li><li>• protezione civile</li><li>• frequenza di corsi di ampliamento delle competenze nell'ambito informatico o in lingua straniera (preferibilmente inglese)</li><li>• esperienze di lavoro coerenti col corso di studi.</li></ul> <p>La documentazione relativa all'attestazione del credito formativo deve essere consegnata alla scuola entro il termine del 15 maggio e deve consistere dell'attestato della società sportiva o ente interessato, con la specificazione delle ore impiegate, delle attività svolte e delle competenze specifiche acquisite. Si sottolinea inoltre che il credito viene riconosciuto solo se lo studente raggiunge gli obiettivi formativi e consegue un profitto almeno sufficiente.</p>

TABELLA PER L'ATTRIBUZIONE DEL CREDITO  
SCOLASTICO E FORMATIVO  
(D.lgs. n. 62/2017 art.15 allegato A)

Il Consiglio di Classe assegnerà agli alunni i seguenti punti di credito:

MEDIA DEI VOTI	FASCE DI CREDITO		
	III ANNO	IV ANNO	V ANNO
$M = 6$	7 – 8	8 – 9	9 - 10
$6 < M \leq 7$	8 – 9	9 – 10	10 - 11
$7 < M \leq 8$	9 – 10	10 – 11	11 - 12
$8 < M \leq 9$	10 – 11	11 – 12	13 - 14
$9 < M \leq 10$	11 – 12	12 – 13	14 - 15

NOTA- M rappresenta la media dei voti conseguiti in sede di scrutinio finale di ciascun anno Scolastico

<b>FREQUENZA ASSIDUA ( per un numero di assenze annue <math>\leq 30</math>gg)</b>	<b>(punti 0.25)</b>
<b>INTERESSE ED IMPEGNO NELLE ATTIVITÀ DIDATTICHE</b>	<b>(punti 0.25)</b>
<b>SERIA E PROFICUA PARTECIPAZIONE AI PERCORSI PCTO</b> (documentata da tutor interno/esterno)	<b>(punti 0.25)</b>
<b>PARTECIPAZIONE AD ATTIVITÀ COMPLEMENTARI ED INTEGRATIVE</b> , sia in orario curricolare che extra curricolare, anche in collaborazione con enti esterni (orientamento, laboratori di potenziamento ed approfondimento disciplinare, progetti Ptof, visite e viaggi didattico-progettuali-certificazioni linguistiche ed informatiche)	<b>(punti 0.25)</b>
<u>N.B.</u> : Il punto di integrazione corrispondente al livello superiore della fascia d'oscillazione verrà assegnato qualora siano assegnati accrediti parziali per almeno due dei parametri indicati.	

## 6.4 Attività e progetti attinenti a “Cittadinanza e Costituzione” ed Ed. Civica (a partire dall’a.s.2020-21)

Il Consiglio di classe ha realizzato, in coerenza con gli obiettivi del PTOF e della C.M. n. 86/2010, le seguenti attività per l’acquisizione delle competenze di Cittadinanza e Costituzione:

TITOLO	BREVE DESCRIZIONE DEL PROGETTO	COINVOLTI	COMPETENZE ACQUISITE
<b>III ANNO</b>			
Giornata internazionale contro la Violenza sulle donne	L’attività è stata svolta in occasione della celebrazione della Giornata internazionale per l’eliminazione della violenza contro le donne con dibattito in classe con gli allievi	Tutti	Rispettare le persone, le regole, i compagni -Favorire l’inclusione e l’integrazione -Prevenire e contrastare atteggiamenti di disagio
“Giornata nazionale per la sicurezza nelle scuole”	Un contest online per sensibilizzare studentesse, studenti e personale scolastico sul tema della cultura della sicurezza negli istituti, della prevenzione dei rischi e della cura per gli spazi che si vivono.	Tutti	L’iniziativa nasce per stimolare la riflessione sul tema e individuare, anche attraverso gruppi di approfondimento, un elemento essenziale per rendere la propria scuola più sicura, non solo in termini di ambienti, ma anche di comportamenti e vita scolastica.
Giornata dell’Unità Nazionale e delle Forze Armate	Sviluppare la consapevolezza degli alunni del contesto storico e culturale attraverso la celebrazione di festività o date commemorative	Tutti	Sviluppare la consapevolezza della propria identità e il sentimento di appartenenza alla comunità nazionale e locale -Sviluppare il senso critico
Pari opportunità – contrastare la violenza di genere	Analisi e misure per contrastare la violenza di genere	Tutti	Rispettare le persone, le regole, i compagni -Favorire l’inclusione e l’integrazione -Prevenire e contrastare atteggiamenti di disagio
La settimana della memoria	L’attività è stata svolta in occasione della celebrazione del Giorno della memoria con la partecipazione a giornate di studio in streaming. Dibattito con gli allievi	Tutti	Il rispetto delle differenze e il dialogo tra culture -Il sostegno della solidarietà e della consapevolezza dei diritti di tutti gli uomini

Safer Internet Day "Together for a better internet"	Le opportunità e i rischi della rete. Dialogo tra giovani su disinformazione e Fake news, fiducia e consenso online ai tempi del Coronavirus	Tutti	Rispettare le persone, le regole, i compagni Riconoscere le fake news
Dantedì	Nell'ambito delle celebrazioni previste per il DANTEDI' per i settecento anni dalla scomparsa del Sommo Poeta, il Liceo Statale "Pitagora – B. Croce" di Torre Annunziata ha organizzato un incontro sulla figura e sull'opera dell'autore, per ripercorrere i momenti più significativi dell'eredità dantesca e per sottolineare la sua persistente attualità	Tutti	-Favorire la riflessione sulla figura e sull'opera dell'autore, per ripercorrere i momenti più significativi dell'eredità dantesca e per sottolineare la sua persistente attualità -Promuovere la consapevolezza del valore culturale e formativo della figura di Dante riconosciuto nel mondo come simbolo rappresentativo della cultura italiana
Curriculum Ed. Civica	Mod. 1: Vivere in sicurezza Mod. 2: Gli enti locali e gli organi dello Stato Mod.3: Il lavoro e il PCTO Mod.4: Bullismo e Cyber - bullismo Mod. 5: Il trattamento dei dati personali – La polizia postale Mod. 6:La lotta alle mafie Mod. 7: Economia sostenibile-La tutela del mare e delle acque	Tutti	-Favorire la crescita educativa, culturale e professionale dei giovani per trasformare la molteplicità dei saperi in un sapere unitario, dotato di senso, ricco di motivazioni - Favorire lo sviluppo dell'autonoma capacità di giudizio -Favorire l'esercizio della responsabilità personale e sociale
<b>IV ANNO</b>			
Saper(e) Consumare	Progetto promosso in collaborazione con il Ministero dell'Istruzione e finanziato dal Ministero dello Sviluppo Economico	Tutti	Consumo sostenibile ed economia circolare: obiettivi universali, diritti condivisi. Le scelte consapevoli per ridurre l'inquinamento e il "mare" di plastica. Ridurre gli scarti, eliminare gli sprechi alimentari, conoscere la raccolta differenziata.
Attività di prevenzione del bullismo – Incontro con la Polizia Postale	Sensibilizzare gli alunni sollecitando riflessioni e motivandoli ad assumere comportamenti corretti	Tutti	Il rispetto delle differenze e il dialogo tra culture -Il sostegno della solidarietà e della consapevolezza dei diritti di tutti gli uomini
Giornata internazionale contro la Violenza sulle donne	L'attività è stata svolta in occasione della celebrazione della Giornata internazionale per l'eliminazione	Tutti	Rispettare le persone, le regole, i compagni -Favorire l'inclusione e l'integrazione -Prevenire e contrastare

	della violenza contro le donne con dibattito in classe con gli allievi		atteggiamenti di disagio
Giornata mondiale dei diritti umani	Dichiarazione dei diritti inalienabili che tutti possiedono in quanto esseri umani, senza distinzioni di razza, colore, religione, sesso, lingua, origine, nascita o opinioni di alcun genere.	Tutti	Spezzare la catena di razzismo e discriminazione troppo ben radicata in molte culture.
La settimana della memoria	L'attività è stata svolta in occasione della celebrazione del Giorno della memoria con la partecipazione a giornate di studio in streaming. Partecipazione all'intervista con Sami Modiano. Dibattito con gli allievi	Tutti	Il rispetto delle differenze e il dialogo tra culture -Il sostegno della solidarietà e della consapevolezza dei diritti di tutti gli uomini.
Giornata Nazionale contro il Bullismo e Cyberbullismo	Riflessione sul Cyberbullismo - Cosa si può fare per evitare il cyberbullismo? 'I SUPERERRORI', sette personaggi, uno per ogni rischio sulla Rete.	Tutti	Uso consapevole delle Tecnologie informatiche, volto alla prevenzione del Cyberbullismo.
La storia dell'Ucraina	Attività di riflessione e di approfondimento sulla guerra in atto tra Russia e Ucraina	Tutti	Il sostegno della solidarietà e della consapevolezza dei diritti di tutti gli uomini
Giornata dei Giusti dell'Umanità	“Giornata dei Giusti dell'umanità” dedicata a mantenere viva e rinnovare la memoria di quanti hanno fatto del bene salvando vite, si sono battuti in favore dei diritti umani durante i genocidi e hanno difeso la dignità della persona rifiutando di piegarsi ai totalitarismi, alla violenza e alle discriminazioni.	Tutti	Il rispetto delle differenze e il dialogo tra culture -Il sostegno della solidarietà e della consapevolezza dei diritti di tutti gli uomini
Giornata nazionale della memoria e dell'impegno in ricordo delle vittime delle mafie	Attività di riflessione, approfondimento e di creatività sul tema della lotta alle mafie al fine di sensibilizzare i giovani alla cultura della legalità e all'impegno sociale di	Tutti	Il sostegno della solidarietà e della consapevolezza dei diritti di tutti gli uomini

	contrasto alla criminalità		
Date da ricordare	Il progetto mira ad incrementare la consapevolezza degli alunni del contesto storico e culturale attraverso la celebrazione di festività o date commemorative attraverso proposte di attività di vario tipo	Tutti	Sviluppare la consapevolezza della propria identità e il sentimento di appartenenza alla comunità nazionale e locale -Sviluppare il senso critico
Curriculum Ed. Civica	Mod. 1: Vivere in sicurezza Mod. 2: La conquista delle libertà personali e collettive Mod.3: Affacciarsi nel mondo del lavoro – Dal curriculum vitae ai siti di lavoro Mod.4: Le trappole del web Mod. 5: Il benessere psicofisico come obiettivo dell’Agenda 2030 Mod. 6:La lotta alle mafie Mod. 7: Economia sostenibile-La sicurezza	Tutti	-Favorire la crescita educativa, culturale e professionale dei giovani per trasformare la molteplicità dei saperi in un sapere unitario, dotato di senso, ricco di motivazioni - Favorire lo sviluppo dell’autonoma capacità di giudizio -Favorire l’esercizio della responsabilità personale e sociale
<b>V ANNO</b>			
Treno della Memoria	Visita del Treno della Memoria	V A – V D TM	Il valore della memoria storica
Giornata internazionale contro la Violenza sulle donne	L’attività è stata svolta in occasione della celebrazione della Giornata internazionale per diffondere la cultura della parità di genere, come strumento di prevenzione del fenomeno della violenza contro le donne, attraverso un piano di sensibilizzazione ed educazione rivolto ai giovani e alle famiglie, nonché alla comunità	Tutti	Rispettare le persone, le regole, i compagni -Favorire l’inclusione e l’integrazione -Prevenire e contrastare atteggiamenti di disagio
Memorial ”Ponte Morandi”	L’attività è stata svolta per ricordare i 4 ragazzi di Torre del Greco che hanno perso la vita, il 14 agosto 2018 , a causa del crollo del “Ponte Morandi” in Genova	V B TM – V C TM – V D TM	Rispettare le persone, le regole, i compagni. Il sostegno della solidarietà e della consapevolezza dei diritti di tutti gli uomini
Giornata della Memoria	L’attività è stata svolta in occasione della celebrazione del Giorno	Tutti	Il rispetto delle differenze e il dialogo tra culture -Il sostegno della solidarietà

	della memoria con la partecipazione ad attività mirate. Dibattito con gli allievi		e della consapevolezza dei diritti di tutti gli uomini
Curriculum Ed. Civica	Mod. 1: Vivere in sicurezza Mod. 2: Unità di Italia e Costituzione Mod.3: Ricordando la Shoah Mod.4: Reati informatici Mod. 5: La tutela dell'ambiente-Agenda 2030 Mod. 6:La lotta alle mafie Mod. 7: Economia sostenibile-Salute e benessere	Tutti	-Favorire la crescita educativa, culturale e professionale dei giovani per trasformare la molteplicità dei saperi in un sapere unitario, dotato di senso, ricco di motivazioni - Favorire lo sviluppo dell'autonoma capacità di giudizio -Favorire l'esercizio della responsabilità personale e sociale

## 6.5 Altre attività di arricchimento dell'offerta formativa

Il quadro dell'offerta formativa trova un proprio momento qualificante nel piano delle attività integrative. Con questa denominazione sono indicate tutte le attività che la scuola propone ai suoi studenti, nel corso dell'anno scolastico, quali momenti di ampliamento, approfondimento e integrazione di quanto proposto nelle ore curricolari, sia sul piano dei contenuti che su quello delle più generali finalità formative. L'I.S.I.S.S. "Colombo" offre ai propri studenti percorsi curricolari e extracurricolari, didatticamente paralleli e trasversali ai percorsi formativi ma metodologicamente alternativi, finalizzati a favorire l'inserimento della scuola in un sistema formativo integrato che si traduca realmente in un ambiente di vita, di relazione e di apprendimento in grado di motivare a fondo i ragazzi, di coinvolgerli opportunamente, di trasformarli in autentici protagonisti del loro processo di crescita.

## 6.6 Curriculum dello studente

Per l'anno scolastico 2020-21, il Ministero dell'Istruzione ha previsto sia per i candidati interni che esterni, l'introduzione del Curriculum dello Studente funzionale all'esame di Stato (Nota ministeriale 4608 del 10 febbraio 2023).

La compilazione del Curriculum dello studente coinvolge sia la scuola che i candidati

La Commissione d'esame, può prenderne visione e tenerne conto durante lo svolgimento del colloquio. Il Curriculum si compone di tre parti (all. B alla nota 15598/2020):

- **Parte I – Istruzione e formazione** (a cura della scuola), riguardante il percorso di studi realizzato, i percorsi PCTO, altre eventuali esperienze significative;
- **Parte II – Certificazioni** (a cura della scuola e dello/a studente/ssa), comprendente le certificazioni linguistiche e informatiche possedute;
- **Parte III – Attività extrascolastiche** (a cura dello/a studente/ssa), riguardante le attività professionali, artistiche, musicali, culturali, sportive, di volontariato svolte.

Il Curriculum dello studente valorizza la figura del candidato ponendo in evidenza le sue esperienze personali e il loro concorso allo sviluppo del proprio percorso formativo.

## 6.7 Percorsi interdisciplinari

Le programmazioni disciplinari del nostro Istituto devono essere ispirate necessariamente alle competenze STCW e per questo sono già intrinsecamente interdisciplinari come di seguito riportate:

### SCHEDA PERCORSI PLURIDISCIPLINARI

<i>COMP. I III IV IX XVII</i>	
<b>L'automazione</b>	
Disciplina	Argomenti
SdN	Il radar e l'ARPA come strumenti anticollisione: tracking, auto tracking. Funzionalità e utilità AIS. Lineamenti principali sistemi GNSS. Sistemi di controllo del governo della nave: <ul style="list-style-type: none"> <li>• caratteristiche pilotaggio manuale</li> <li>• caratteristiche e regolazioni del sistema di pilotaggio automatico</li> </ul> Cartografia elettronica: caratteristiche di base Sistemi di gestione degli spostamenti mediante software Principi e sistemi di navigazione integrata Automazione dei processi di conduzione e controllo del mezzo.
Elettrotecnica	Apparato sonar Radartecnica, Propagazione delle onde elettromagnetiche e antenne, Automazione dei processi di conduzione e controllo del mezzo navale
Matematica	Il grafico di una funzione e le sue caratteristiche.
Inglese	The GMDSS
Diritto	L'esercizio della navigazione. l'armatore ed i suoi ausiliari
Storia	IL RADAR NELLA SECONDA GUERRA MONDIALE
Italiano	Pascoli
Meccanica e Macchine	La pompa ed altri componenti di un circuito idraulico, perdite di potenza nei circuiti idraulici.

<i>COMP. I II III XVII</i>	
<b>Il ruolo: la guardia</b>	
Disciplina	Argomenti
SdN	Caratteristiche del radar e sue prestazioni, bande di funzionamento Errori del radar Impostazioni dello schermo radar. Il radar e l'ARPA come strumenti anticollisione: tracking, auto tracking. Funzionalità e utilità AIS. Principali contenuti COLREGs Moto relativo e moto assoluto: concetti di base e loro applicazione alla navigazione. Risoluzione del triangolo delle velocità per la determinazione del moto vero del bersaglio. Cartografia elettronica: caratteristiche di base. Uso delle informazioni da apparecchiature di navigazione per mantenere una sicura guardia di navigazione Meteorologia e Oceanografia
Elettrotecnica	Principi di elettronica e componenti elettronici, Apparat di telecomunicazione
Diritto	Il personale marittimo e specialità del lavoro marittimo
Inglese	Watchkeeping- Safety & Security- The deck department
Storia	La II Rivoluzione industriale e il Titanic
Italiano	Verga.
Matematica	Il grafico di una funzione e le sue caratteristiche.

<i>COMP. II V VI VII XVII</i>	
<b>La comunicazione</b>	
Disciplina	Argomenti
SdN	Elementi della Convenzione SAR per la ricerca marittima e aeronautica e del manuale per il soccorso IAMSAR Impianti di telecomunicazione e di controllo automatico dei vari sistemi di navigazione: principi generali e procedure GMDSS
Diritto	L'interesse pubblico alla sicurezza della navigazione. la disciplina del soccorso marittimo
Elettrotecnica	Elettronica analogica – Filtri , Apparat di telecomunicazione, Tecniche di comunicazione via radio, segnali e modulazione,
Inglese	<b>RADIO COMMUNICATION ON BOARD- SMCP- GMDSS</b>
Storia	L'importanza della radio e degli altri mezzi di comunicazione nel Fascismo
Matematica	Il grafico di una funzione e le sue caratteristiche.

<i>COMP. I X XI XII XVII</i>	
<b>Il rapporto tra l'uomo e la natura</b>	
Disciplina	Argomenti
Inglese	<b>MOVING AIR</b> The Marpol Convention- Weather report
Diritto	La tutela dell'ambiente marino attraverso le convenzioni internazionali
SdN	Inquinamento operativo e accidentale Intervento in caso di inquinamento da idrocarburi Generalità sulla convenzione MARPOL Analisi principali annessi convenzione MARPOL: aree speciali e relativi criteri di scarica Gestione zavorra: elementi di base della BWM Convention Meteorologia e Oceanografia
Italiano	Ungaretti
Storia	Le armi di distruzione di massa
Meccanica e Macchine	<b>DIFESA DELL'AMBIENTE.</b> <ul style="list-style-type: none"> <li>• Generalità sull'inquinamento marino</li> <li>• Legislazione antinquinamento</li> <li>• Il trattamento delle miscele oleose</li> <li>• Le acque nere e le acque grigie</li> <li>• La gestione delle acque nere</li> <li>• Smaltimento delle acque grigie</li> <li>• Il trattamento delle acque di zavorra</li> <li>• Smaltimento dei rifiuti solidi</li> <li>• Emissioni inquinanti immesse dalle navi nell'atmosfera</li> </ul>

<i>COMP. I V XIII</i>	
<b>Il viaggio e gli imprevisti</b>	
Disciplina	Argomenti
SdN	Incaglio: <ul style="list-style-type: none"> <li>✓ determinazione delle caratteristiche d'incaglio</li> <li>✓ valutazione del danno</li> <li>✓ tecniche di disincaglio</li> </ul> Tipologia dei rischi presenti nei luoghi di lavoro e sistemi di protezione e prevenzione utilizzabili:

	<ul style="list-style-type: none"> <li>✓ sistema di gestione della sicurezza a bordo (SMS)</li> <li>✓ principali dispositivi di protezione individuale</li> </ul> <p>Fenomeno della Marea, Problemi nautici sulle maree</p> <p>Procedure di calcolo per valutare immersione, assetto e stabilità in seguito alla movimentazione di pesi a bordo finalizzata al rispetto di specifici parametri di galleggiabilità, Il moto ondoso e lo stato del mare, scala Douglas. Carte al suolo e carte in quota e loro interpretazione, simbologia carte meteorologiche, immagini da satellite.</p>
Inglese	Pilot & Plotting. Moving waters. Weather information. SMS.
Italiano	Montale
Diritto	L'equipaggio della nave ed il ruolo del Comandante
Matematica	Il grafico di una funzione e le sue caratteristiche.
Meccanica e Macchine	<ul style="list-style-type: none"> <li>➤ <b>TEORIA DEI MOTORI TERMICI.</b> <ul style="list-style-type: none"> <li>• Macchine termiche e concetto di ciclo termodinamico</li> <li>• Principali cicli diretti</li> </ul> </li> <li>➤ <b>LA PROPULSIONE NAVALE A VAPORE.</b> <ul style="list-style-type: none"> <li>• Le caldaie marine</li> <li>• Le turbine a vapore</li> <li>• I condensatori del vapore</li> <li>• Affermazione e declino degli impianti a vapore</li> </ul> </li> <li>➤ <b>LA PROPULSIONE NAVALE CON MOTORI DIESEL.</b> <ul style="list-style-type: none"> <li>• Generalità sui motori a combustione interna alternativi</li> <li>• Cenni sul motore ad accensione comandata a quattro tempi</li> <li>• I motori diesel a quattro tempi</li> <li>• I motori diesel a due tempi</li> <li>• Il motore diesel nella marina mercantile</li> <li>• Aspetti impiantistici e costruttivi dei motori diesel navali</li> </ul> </li> <li>• Dati caratteristici di alcuni motori diesel navali</li> </ul>

<i>COMP. XIII XIV XV XVII</i>	
<b>L'incendio</b>	
Disciplina	Argomenti
Matematica	Il grafico di una funzione e le sue caratteristiche.
Inglese	MUSTER LIST- IMO SIGNS & SYMBOLS- Fire on board & fire extinguishers
Diritto	La formazione del personale di bordo contro i rischi della verifica di eventi dannosi. Il sinistro marittimo
Italiano	Svevo
Storia	Il divampare delle guerre
SdN	<p>Organizzazione dei servizi di emergenza: ruolo d'appello ed esercitazioni di emergenza.</p> <p>L'incendio: la combustione, classi d'incendio, protezione passiva ed attiva, simbologia IMO.</p> <p>Trasporto di Persone: particolari precauzioni da prevedere sulle navi passeggeri.</p>
Meccanica e Macchine	<ul style="list-style-type: none"> <li>➤ <b>Difesa contro gli incendi.</b> <ul style="list-style-type: none"> <li>• Generalità</li> <li>• Prevenzione degli incendi</li> <li>• Rivelazione degli incendi</li> <li>• Estinzione degli incendi</li> <li>• Impianti fissi di estinzione degli incendi</li> </ul> </li> </ul> <p>Impianti mobili di estinzione degli incendi</p>

## 6.8 Eventuali attività specifiche di orientamento

Sono state attivate iniziative di orientamento specifiche volte a supportare in modo complementare ed integrativo l'offerta scolastica. L'obiettivo è favorire negli studenti la conoscenza di se stessi e del contesto ambientale, sociale, professionale e culturale in cui vivono, diventando protagonisti responsabili delle proprie scelte. L'intento è di sperimentare iniziative innovative di orientamento approfondendo le questioni legate alla complessità e varietà delle professionalità presenti nel mondo del lavoro coinvolgendoli e sensibilizzandoli in una logica di orientamento lungo tutto l'arco della vita.

## **7.1 Schede informative su singole discipline (competenze – contenuti – obiettivi raggiunti)**

<b><u>DOCENTE:</u></b>	<b>DISCIPLINA: Ins. Religione Cattolica</b>
<b><u>COMPETENZE RAGGIUNTE ALLA FINE DELL'ANNO</u></b>	Le competenze raggiunte durante il corrente anno scolastico 2020/21 sono: Gli alunni hanno maturato un buon senso critico durante la situazione contingente. Sono emerse, alla luce delle realtà del momento, posizioni e concetti nuovi di confronto concernenti la solidarietà e la fragilità umana.
<b><u>CONOSCENZE/CONTENUTI TRATTATI E COMPETENZE STCW</u></b>	La difesa della Vita, unica ed irripetibile, e della tutela del Bene Comune.
<b><u>ABILITA':</u></b>	Discernimento dei veri valori di solidarietà, di altruismo e di fragilità nei periodo di difficoltà come nel post-pandemia.
<b><u>METODOLOGIE:</u></b>	Metodi di insegnamento Sono state privilegiate le seguenti metodologie di trasmissione di apprendimento: a) di tipo direttivo (in cui l'insegnamento ha come momento centrale la lezione frontale seguito dalla discussione con gli allievi), facendo uso del metodo d'insegnamento "a spirale", che non presenta stacchi netti tra un argomento e l'altro; b) l'insegnamento per problemi con soluzione guidata; c) proposizione di una situazione problematica, che susciti l'interesse e l'impegno degli alunni ad elaborare ipotesi di soluzione, mediante il ricorso alle conoscenze già possedute, al senso comune, all'intuizione, alla fantasia e al confronto con gli altri.
<b><u>CRITERI DI VALUTAZIONE:</u></b>	La valutazione degli alunni sarà effettuata secondo le griglie di valutazione approvate dal Collegio dei docenti . Si terrà conto della costanza, della partecipazione e dell'impegno mostrato nello svolgimento dei compiti assegnati e dei lavori in classe. Altresì verranno considerati i progressi registrati e in ogni verifica saranno sempre esplicitati i criteri di valutazione adottati per guidare l'alunno all'autocorrezione. Si valuterà il progresso nella maturazione personale e nel raggiungimento degli obiettivi didattici. La valutazione ha tenuto inoltre conto dei seguenti elementi: acquisizione corretta delle tematiche proposte, chiarezza espressiva, sicurezza nell'operare collegamenti disciplinari, capacità di elaborazione personale, di sintesi e di autonomia critica
<b><u>TESTI e MATERIALI / STRUMENTI ADOTTATI:</u></b>	Libri di testo, (riflessioni su argomenti di cronaca e ricerche storiche.
<b><u>ORE EFFETTIVAMENTE SVOLTE: 24 h.</u></b>	

<b><u>DOCENTE: Polese Antonella</u></b>	<b>DISCIPLINA: Lingua e Letteratura Italiana</b>
<b><u>COMPETENZE</u></b> <b><u>RAGGIUNTE alla fine dell'anno</u></b>	<p>1) Avere, compreso ed interpretato testi di vario tipo.</p> <p>2) Avere prodotto testi in relazione a differenti scopi comunicativi.</p> <p>3) Sapere padroneggiare gli strumenti espressivi ed argomentativi indispensabili per gestire l'interazione comunicativa verbale in vari contesti.</p>
<b><u>CONOSCENZE/CONTENUTI TRATTATI E</u></b> <b><u>COMPETENZE STCW</u></b>	<p><b>-Foscolo Profilo</b> Profilo dell'autore dell'autore</p> <p>I Sonetti: Alla sera, A Zacinto,</p> <p><b>-Giacomo Leopardi:</b> Profilo dell'autore</p> <p>Dai Canti: L'infinito La sera del dì di festa Il sabato del villaggio La ginestra o il fiore del deserto</p> <p><b>-Il Romanticismo</b>, caratteri generali.</p> <p><b>-Alessandro Manzoni</b> Profilo dell'autore</p> <p>Le caratteristiche del Cattolicesimo manzoniano</p> <p>Lettura parafrasi e commento dei seguenti brani antologici: Marzo 1821 Il Cinque Maggio I Promessi Sposi (analisi generale del romanzo, galleria di personaggi)</p> <p><b>-La Scapigliatura.</b></p> <p><b>-Le caratteristiche del Naturalismo e del Verismo.</b></p> <p><b>-Giovanni Verga</b> Profilo dell'autore</p> <p>Lettura e commento dei seguenti passi antologici: da Vita dei campi: Rosso Malpelo; da Novelle rusticane: La roba Dal romanzo I Malavoglia: la famiglia Toscano e la partenza di 'Ntoni,</p> <p><b>-Prospettive storiche e culturali del Novecento europeo.</b></p> <p><b>Il Decadentismo.</b></p> <p><b>- Gabriele D'Annunzio</b> Profilo dell'autore</p> <p>La trilogia dei romanzi</p> <p>Lettura e commento dei seguenti brani antologici: da Il Piacere: L'attesa dell'amante da Alcyone: La sera fiesolana , La pioggia nel pineto</p> <p><b>-Giovanni Pascoli</b> Profilo dell'autore</p> <p>La poetica del fanciullino</p> <p>Lettura e commento dei seguenti passi antologici: X Agosto</p> <p><b>-Luigi Pirandello</b> Profilo dell'autore</p> <p>Il pensiero Genesi culturale e biografica del pensiero di Pirandello Vecchio e nuovo nel pensiero di Pirandello</p> <p>La poetica dell'umorismo</p>

Analisi delle opere:  
 le novelle, i romanzi, i capolavori teatrali  
 Dal romanzo " Il fu Mattia Pascal "cap. VIII La nascita di Adriano Meis  
 Dalla commedia "Sei personaggi in cerca d'autore". "L'ingresso dei sei personaggi  
**-Italo Svevo** Profilo dell'autore  
 Le caratteristiche principali del romanzo di Svevo  
 I tre grandi romanzi:  
 "Una vita",  
 "Senilità",  
 "La coscienza di Zeno"  
 Svevo e la psicoanalisi  
 Lettura e commento dei seguenti brani antologici:  
 da La coscienza di Zeno:  
 L'ultima sigaretta ,  
**-Giuseppe Ungaretti** Profilo dell'autore  
 La poetica Lettura e commento dei seguenti brani antologici:  
 da Allegria  
 Veglia ,  
 Fratelli,  
 Soldati  
**-Eugenio Montale** Profilo dell'autore  
 Il pensiero e la poetica Il correlativo oggettivo  
 Lettura parafrasi e commento dei seguenti brani antologici:  
 da Ossi di seppia:  
 Merigiare pallido e assorto ,  
 Spesso il male di vivere ho incontrato,  
**-Salvatore Quasimodo** Profilo dell'autore  
 La poetica Lettura e commento dei seguenti brani antologici:  
 da Acque e terre:  
 Ed è subito sera;  
 La narrativa del secondo dopoguerra:  
**Divina Commedia**  
 -Le caratteristiche fondamentali del Paradiso di Dante Alighieri  
 . Lettura parafrasi e commento dei seguenti canti: Canti I e III  
**Competenze SCTW**  
 Individuare e utilizzare gli strumenti di comunicazione e di team working più appropriati per intervenire nei contesti organizzativi e professionali di riferimento  
 Padroneggiare il patrimonio lessicale ed espressivo della lingua italiana secondo le esigenze comunicative dei diversi contesti sociali, culturali, scientifici, economici, tecnologici  
 Riconoscere le linee essenziali della storia delle idee, della cultura, della letteratura, delle arti e orientarsi agevolmente fra testi e autori fondamentali, con riferimento soprattutto a tematiche di tipo scientifico, tecnologico ed economico  
 Stabilire collegamenti tra le tradizioni culturali locali, nazionali ed internazionali sia in una prospettiva interculturale sia ai fini della mobilità di studio e di lavoro  
 Riconoscere il valore e le potenzialità dei beni artistici e

	ambientali per una loro corretta fruizione e valorizzazione Individuare ed utilizzare le moderne forme di comunicazione visiva e multimediale, anche con riferimento alle strategie espressive e agli strumenti tecnici della comunicazione in rete
<b><u>ABILITÀ/COMPETENZE:</u></b>	Contestualizzare brani. Individuare le caratteristiche del testo. Impostare un discorso in base allo scopo comunicativo, analizzare testi letterari e non, orali e scritti per comprenderne senso e struttura, compiendo le inferenze necessarie alla sua comprensione e alla sua collocazione nel sistema letterario e/o storico culturale di riferimento. Comprendere le seguenti tipologie testuali: riassunto questionario, commento, relazione tema espositivo e argomentativo con particolare riguardo ai testi di argomento letterario e, ove possibile, ad argomenti trattati in altre materie (arte, storia, scienze, filosofia) con cui si stabiliscano collegamenti
<b><u>METODOLOGIE:</u></b>	Lezione frontale, Lezione interattiva con LIM, discussione.
<b><u>CRITERI DI VALUTAZIONE:</u></b>	La valutazione degli alunni sarà effettuata secondo le griglie di valutazione approvate dal Collegio dei docenti. Si terrà conto della costanza, della partecipazione e dell'impegno mostrato nello svolgimento dei compiti assegnati e dei lavori in classe. Altresì verranno considerati i progressi registrati e in ogni verifica saranno sempre esplicitati i criteri di valutazione adottati per guidare l'alunno all'autocorrezione. Si valuterà il progresso nella maturazione personale e nel raggiungimento degli obiettivi didattici. La valutazione ha tenuto inoltre conto dei seguenti elementi: acquisizione corretta delle tematiche proposte, chiarezza espressiva, sicurezza nell'operare collegamenti disciplinari, capacità di elaborazione personale, di sintesi e di autonomia critica.
<b><u>TESTI e MATERIALI / STRUMENTI ADOTTATI:</u></b>	Libri di testo, dispense, lezioni interattive, lavoro di gruppo, test e questionari (scelta multipla, risposte brevi, completamento . . . .), utilizzo di INTERNET, video e fotografia, sussidi audiovisivi e multimedial.
<b><u>ORE EFFETTIVAMENTE SVOLTE : 102</u></b>	

<b><u>DOCENTE: Polese Antonella</u></b>	<b><u>DISCIPLINA: Storia</u></b>
<b><u>COMPETENZE RAGGIUNTE alla fine dell'anno</u></b>	<ol style="list-style-type: none"> <li>1) Aver conseguito attraverso lo studio una maggiore conoscenza di sé e della realtà circostante.</li> <li>2) Aver maturato l' abitudine ad analizzare fatti e problemi con sviluppo del senso critico.</li> <li>3) Essere educati al pluralismo reale, prendendo in considerazione punti di vista diversi.</li> <li>4) L'aver maturato l' attitudine a problematizzare conoscenze, idee e credenze mediante il riconoscimento della loro storicità.</li> <li>5) Aver acquisito nuove conoscenze.</li> </ol>

<p><b>CONOSCENZE/CONTENUTI TRATTATI E COMPETENZE STCW</b></p>	<p>Il contesto socio- economico della Belle époque L'Italia nell'età giolittiana La prima guerra mondiale La questione Balcanica Principali avvenimenti della guerra Conseguenze della guerra. I trattati di pace e i fragili equilibri del dopoguerra. Caratteri delle democrazie europee nel dopoguerra Le cause e gli eventi principali della rivoluzione di febbraio, le "Tesi di aprile" di Lenin, la rivoluzione di ottobre La politica di Lenin, il comunismo di guerra Gli anni venti negli Stati Uniti . L'America di Roosevelt. La questione di Fiume e il biennio rosso Il passaggio del fascismo da movimento a partito e l'ascesa di Mussolini al potere La formazione dello stato totalitario, le "leggi fascistiche", il consenso e la repressione del dissenso La politica economica del fascismo, i "Patti lateranensi", l'impero Le leggi razziali La nascita della repubblica di Weimar La nascita del partito nazista Le conseguenze della crisi del '29 in Germania e l'ascesa politica di Hitler:La nascita del regime totalitario in Germania L'ideologia nazista e le ragioni dell'antisemitismo Le ragioni della nascita dell'URSS La politica di Stalin e le sue conseguenze Le caratteristiche dello stato totalitario sovietico Il riarmo tedesco e l'alleanza con Italia e Giappone La guerra-lampo della Germania, l'entrata in guerra dell'Italia, le ragioni della "guerra parallela" L'invasione tedesca dell'URSS, l'ingresso degli USA nel conflitto La svolta nel conflitto, lo sbarco angloamericano in Sicilia e in Normandia La caduta del fascismo, la repubblica di Salò e la Resistenza La sconfitta della Germania e la resa del Giappone Gli obiettivi ideologici, politici ed economici del "nuovo ordine" hitleriano e lo sterminio degli ebrei Un mondo diviso in due blocchi Il piano Marshall Il muro di Berlino</p> <p><b>Competenze SCTW</b></p> <p>-<b>Comprendere</b> il cambiamento e la diversità dei tempi storici in una dimensione diacronica attraverso il confronto tra epoche e in una dimensione sincronica attraverso il confronto tra aree geografiche e culturali. -<b>Collocare</b> l'esperienza personale in un sistema di regole fondate sul reciproco riconoscimento dei diritti garantiti dalla Costituzione, a tutela della persona, della collettività e dell'ambiente. -<b>Correlare</b> la competenza storica generale agli sviluppi delle scienze, delle tecnologie e delle tecniche negli specifici campi professionali di riferimento</p>
---	--

	- <b>Riconoscere</b> gli aspetti geografici e territoriali dell'ambiente naturale ed antropico, le connessioni con le strutture demografiche e sociali e le trasformazioni intervenute nel corso del tempo
<b>ABILITÀ/COMPETENZE:</b>	Contestualizzare brani. Individuare le caratteristiche del testo. Impostare un discorso in base allo scopo comunicativo, analizzare testi letterari e non, orali e scritti per comprenderne senso e struttura, compiendo le inferenze necessarie alla sua comprensione e alla sua collocazione nel sistema letterario e/o storico culturale di riferimento. Comprendere le seguenti tipologie testuali: riassunto, questionario, commento, relazione, tema espositivo e argomentativo con particolare riguardo ai testi di argomento letterario e, ove possibile, ad argomenti trattati in altre materie (arte, storia, scienze, filosofia) con cui si stabiliscano collegamenti
<b>METODOLOGIE:</b>	Lezione frontale, Lezione interattiva con LIM, discussione.
<b>CRITERI DI VALUTAZIONE:</b>	La valutazione degli alunni sarà effettuata secondo le griglie di valutazione approvate dal Collegio dei docenti. Si terrà conto della costanza, della partecipazione e dell'impegno mostrato nello svolgimento dei compiti assegnati e dei lavori in classe. Altresì verranno considerati i progressi registrati e in ogni verifica saranno sempre esplicitati i criteri di valutazione adottati per guidare l'alunno all'autocorrezione. Si valuterà il progresso nella maturazione personale e nel raggiungimento degli obiettivi didattici. La valutazione ha tenuto inoltre conto dei seguenti elementi: acquisizione corretta delle tematiche proposte, chiarezza espressiva, sicurezza nell'operare collegamenti disciplinari, capacità di elaborazione personale, di sintesi e di autonomia critica.
<b>TESTI e MATERIALI / STRUMENTI ADOTTATI:</b>	Libri di testo, dispense, lezioni interattive, lavoro di gruppo, test e questionari (scelta multipla, risposte brevi, completamento . . . ), utilizzo di INTERNET, video e fotografia, sussidi audiovisivi e multimediali.
<b>ORE EFFETTIVAMENTE SVOLTE : 60</b>	

<b>DOCENTE:</b> prof.ssa RASTELLI MARIA CRISTINA	<b>DISCIPLINA: DISCIPLINE GIURIDICHE ED ECONOMICHE</b>
<b>COMPETENZE RAGGIUNTE alla fine dell'anno</b>	<b>I moduli svolti hanno consentito di raggiungere le seguenti competenze, secondo gli standards STCW:</b> <b>STCW II:</b> mantiene una sicura guardia di navigazione. Organizzare il trasporto in relazione alle motivazioni del viaggio ed alla sicurezza degli spostamenti. Controllare e gestire il funzionamento di diversi componenti di uno specifico mezzo di trasporto.

	<p><b>STCW VI:</b> Risponde a un segnale di pericolo in mare. Interagire con i sistemi di assistenza, sorveglianza e monitoraggio del traffico e relative comunicazioni nei vari tipi di trasporto.</p> <p><b>STCW X:</b> monitora la caricazione, lo stivaggio, il rizzaggio, cura durante il viaggio e sbarco del carico. Maneggio del carico, stivaggio e rizzaggio: a) Saper organizzare la caricazione della nave con particolare riguardo ai carichi pesanti e su come possano incidere sulla navigazione e sulla stabilità di una nave; b) Saper organizzare un maneggio, stivaggio e rizzaggio di carichi pericolosi, rischiosi e nocivi e su come possano incidere sulle persone a bordo sulla navigazione; c) Saper stabilire e mantenere efficaci comunicazioni durante la caricazione e la scarica. Gestire in modo appropriato gli spazi a bordo e organizzare i servizi di carico e scarico, di sistemazione delle merci e dei passeggeri. Cooperare nelle attività di piattaforma per la gestione delle merci, dei servizi tecnici e dei flussi passeggeri in partenza ed in arrivo.</p> <p><b>STCW XII:</b> Assicura la conformità con i requisiti della prevenzione dell'inquinamento. Gestire l'attività di trasporto tenendo conto delle interazioni con l'ambiente esterno (fisico e delle condizioni meteorologiche) in cui viene espletata.</p> <p><b>STCW XVII:</b> Controlla la conformità con i requisiti legislativi. Cenni sulle Convenzioni Internazionali sul settore marittimo e sulle normative vigenti.</p> <p><b>STCW XVIII:</b> Applicazione delle abilità (skills) di comando (leadership) e lavoro di squadra (team working). Operare nel sistema qualità nel rispetto delle normative sulla sicurezza.</p> <p>Le competenze raggiunte possono essere declinate, anche, in relazione alle capacità di valutare fatti ed orientare i propri comportamenti in base ad un sistema di valori coerenti con i principi della costituzione e con le carte internazionali dei diritti umani.</p> <p>Utilizzare il patrimonio lessicale ed espressivo della lingua italiana secondo le esigenze comunicative nei vari contesti: sociali, culturali, scientifici, economici, tecnologici.</p> <p>Utilizzare i principali concetti relativi all'economia e all'organizzazione dei processi produttivi e dei servizi.</p> <p>Operare nel sistema qualità nel rispetto delle normative di settore sulla sicurezza</p> <p>Organizzare il trasporto in relazione alle motivazioni del viaggio e alla sicurezza degli spostamenti</p> <p>Identificare, descrivere e comparare le tipologie e funzioni dei vari mezzi e sistemi di trasporto in riferimento all'attività marittima.</p>
<p><b>CONOSCENZE/CONTENUTI TRATTATI E COMPETENZE STCW</b></p>	<p>L'esercizio della navigazione: armatore e suoi ausiliari. Obblighi dell'equipaggio della nave. Poteri, funzioni, obblighi del Comandante della nave. Personale marittimo contratti di lavoro nazionali ed internazionali. Certificazioni, licenze ed abilitazioni per il personale dei trasporti (Convenzione STCW). Contratti di utilizzazione della nave: locazione noleggio, trasporto di merci e di persone. Documenti relativi all'assunzione del trasporto, alla consegna, all'imbarco di merci. Norme sul trasporto di merci pericolose. Principi, normative e contratti di assicurazione. Normativa relativa alle convenzioni Imo riguardanti la sicurezza della vita in mare e la protezione dell'ambiente marino (SOLAS e MARPOL). Procedure di aggiornamento delle convenzioni internazionali. Normativa sul soccorso, assistenza e salvataggio in ambiente marino.</p> <p><b>Competenze STCW: II – VI – X – XII – XVII - XVIII</b></p>

<b><u>ABILITÀ/COMPETENZE:</u></b>	<ul style="list-style-type: none"> <li>• Saper riconoscere i principali soggetti nell'esercizio della navigazione</li> <li>• Saper riconoscere ruolo e caratteri dell'armatore e del raccomandatario.</li> <li>• Saper riconoscere attribuzioni e doveri del comandante e dell'equipaggio</li> <li>• Avere la consapevolezza della particolarità del lavoro nautico</li> <li>• Saper distinguere e applicare i principi generali in materia di contratti di utilizzazione della nave</li> <li>• Saper individuare i diversi tipi di soccorso e gli obblighi che derivano al soccorritore e ai beneficiari del soccorso.</li> <li>• Conoscere la disciplina della tutela dell'ambiente marino dall'inquinamento.</li> <li>• Conoscere la disciplina generale del contratto di assicurazione contro i rischi della navigazione</li> </ul>
<b><u>METODOLOGIE:</u></b>	<p><b>Metodi di insegnamento:</b> lezione dialogata e dibattito, al fine di stimolare la partecipazione degli allievi. Richiamo dei concetti essenziali e del loro rapporto. Lezione frontale, analisi dei casi, problem solving, lavori di gruppo.</p> <p><b>Spazi:</b> aula scolastica, piattaforme e-learning.</p> <p><b>Tempi:</b> Nel corso del primo quadrimestre, è stata svolta parte del modulo; nel corso del secondo quadrimestre, è stato completato il modulo 1 e il modulo 2.</p>
<b><u>CRITERI DI VALUTAZIONE:</u></b>	<p>La valutazione degli alunni sarà effettuata secondo le griglie di valutazione approvate dal Collegio dei docenti.</p> <p>Si terrà conto della costanza, della partecipazione e dell'impegno mostrato nello svolgimento dei compiti assegnati e dei lavori in classe, anche in DaD.</p> <p>Altresì verranno considerati i progressi registrati e in ogni verifica saranno sempre esplicitati i criteri di valutazione adottati per guidare l'alunno all'autocorrezione.</p> <p>Si valuterà il progresso nella maturazione personale e nel raggiungimento degli obiettivi didattici. La valutazione ha tenuto inoltre conto dei seguenti elementi: acquisizione corretta delle tematiche proposte, chiarezza espressiva, sicurezza nell'operare collegamenti disciplinari, capacità di elaborazione personale, di sintesi e di autonomia critica.</p>
<b><u>TESTI e MATERIALI / STRUMENTI ADOTTATI:</u></b>	Libro di testo, appunti e dispense, codice della navigazione, mappe concettuali
<b><u>ORE EFFETTIVAMENTE SVOLTE :</u> 45 ore al 15 maggio 2023</b>	

<b><u>DISCIPLINA:</u></b>	<b>ELETTROTECNICA, ELETTRONICA E AUTOMAZIONE</b>
<b><u>DOCENTI:</u></b>	Prof. Aurino Carlo  ITP – Guida Antonio
<b><u>COMPETENZE RAGGIUNTE alla fine dell'anno</u></b>	<p>Le competenze trasversali sono :</p> <ul style="list-style-type: none"> <li>• sviluppato capacità analitiche, critiche e di sintesi;</li> <li>• lavorare individualmente ed in gruppo e capaci di relazionare su problemi del proprio ambito professionale;</li> </ul> <p>Altre competenze minime sono:</p> <ul style="list-style-type: none"> <li>• interagire con i sistemi di assistenza, sorveglianza e monitoraggio del traffico e relative comunicazioni nei vari tipi di trasporto.</li> </ul>

	<ul style="list-style-type: none"> <li>controllare e gestire il funzionamento dei diversi componenti di uno specifico mezzo di trasporto e intervenire in fase di programmazione della manutenzione.</li> </ul>
<p><b><u>CONOSCENZE/CONTENUTI TRATTATI E COMPETENZE STCW</u></b></p>	<p><b>MODULO N.1:</b>  <b>Comp. STCW: II, III, IV, V, IX.</b></p> <p><b>Elettronica analogica – Filtri:</b></p> <ul style="list-style-type: none"> <li>Introduzione all’elettronica analogica e digitale</li> <li>Segnali e armoniche di una funzione periodica</li> <li>I filtri</li> <li>Circuiti filtranti - Classificazione</li> <li>I filtri semplici</li> <li>I filtri composti</li> <li>I filtri di spianamento</li> <li>Circuiti oscillanti</li> <li>Oscillazioni persistenti</li> <li>Oscillazioni smorzate</li> <li>Oscillazioni forzate</li> <li>Circuiti risonanti</li> <li>Risonatori ideali</li> <li>Risonatori reali</li> <li>L’amplificazione</li> <li>Concetti generali sull’amplificazione di un segnale</li> </ul> <p><b>MODULO N.2:</b>  <b>Comp. STCW: II, III, IV, V, IX.</b></p> <p><b>Elementi di telecomunicazioni</b></p> <ul style="list-style-type: none"> <li>Richiami sui fenomeni oscillatori</li> <li>Oscillazioni meccaniche</li> <li>Oscillazioni sonore</li> <li>Oscillazioni elettromagnetiche</li> </ul> <p><b>Classificazione delle onde elettromagnetiche</b></p> <ul style="list-style-type: none"> <li>Propagazione delle onde elettromagnetiche</li> <li>L’atmosfera</li> <li>Tipi di propagazione</li> <li>Onde terrestri</li> <li>Onde spaziali</li> <li>Caratteristiche di propagazione</li> <li>Concetto di onda elettromagnetica.</li> <li>Classificazione delle onde in base alla frequenza ed all’impiego nelle radiocomunicazioni.</li> <li>Propagazione per onda di superficie o di terra (ground wave), onda spaziale o troposferica (space wave, chiamata anche LOS = line of sight) e onda ionosferica (sky wave), onda via satellite (satellite wave).</li> </ul> <p><b>Antenne e loro caratteristiche</b></p>

	<ul style="list-style-type: none"> <li>• Principio di funzionamento dell'antenna</li> <li>• Diagramma di radiazione</li> <li>• Dipoli hertziani</li> <li>• Antenne direttive - Il riflettore parabolico</li> <li>• Antenna a telaio e antenna di senso</li> <li>• Potenza irradiata da una antenna</li> <li>• Le telecomunicazioni via cavo</li> <li>• Principi generali delle telecomunicazioni</li> <li>• Telegrafia.</li> <li>• Telefonia.</li> </ul> <p><b>La radiotrasmissione</b></p> <ul style="list-style-type: none"> <li>• Principi fondamentali.</li> <li>• Classificazione delle varie tipologie di modulazione: analogiche e digitali.</li> <li>• Modulazione delle grandezze sinusoidali.</li> <li>• Modulazione AM ed FM con messaggio sinusoidale: cenni.</li> <li>• Schema a blocchi di radiorecettore A.M. supereterodina.</li> <li>• Radiotrasmettitore.</li> <li>• Radiorecettore - Rivelazione e sintonia.</li> <li>• Stadio amplificatore.</li> <li>• Gli apparati di impiego nautico.</li> <li>• Multiplexing.</li> <li>• Multiplexing per divisione di frequenza.</li> <li>• Multiplexing per divisione di tempo.</li> <li>• Doppio multiplexing.</li> </ul>	
	<p><b>MODULO N.3:</b>  <b>Comp. STCW: I, II, III, IX.</b></p> <p><b>Radartecnica:</b></p> <ul style="list-style-type: none"> <li>• Principio di funzionamento del radar</li> <li>• Caratteristiche e classificazione dei radar</li> <li>• Caratteristiche funzionali</li> <li>• Caratteristiche di trasmissione</li> <li>• Frequenza operativa</li> <li>• Tipo di installazione</li> <li>• Componenti di un radar</li> <li>• Impieghi del radar</li> <li>• Il radar di terra</li> <li>• Il radar imbarcato</li> <li>• Il radar meteorologico</li> </ul> <p><b>Apparato sonar:</b></p> <ul style="list-style-type: none"> <li>• Principi generali</li> <li>• Modi di funzionamento</li> </ul>	
	<p><b>MODULO N.4:</b>  <b>Comp. STCW: I, II, III, IV, V, XIV.</b></p> <p>Cenni di principi di automazione e tecniche di controllo:</p>	

	<ul style="list-style-type: none"> <li>• Componenti dei sistemi di controllo: trasduttori, regolatori, attuatori</li> <li>• Trasduttori di tipo passivo</li> <li>• Potenzimetri</li> <li>• Estensimetri (strain gauges)</li> <li>• Termoresistenze</li> <li>• Condensatori variabili - Capacimetri</li> <li>• Trasduttori ad induttanza</li> <li>• Trasformatore ad accoppiamento variabile</li> <li>• Trasduttori di tipo attivo</li> <li>• Rivelatori di tipo elettromagnetico</li> <li>• Quarzo piezoelettrico</li> <li>• Coppia termoelettrica</li> <li>• Cellula fotoelettrica</li> <li>• Risposta dei trasduttori - Funzione di trasferimento</li> </ul> <p>L'automazione nella conduzione del mezzo navale</p> <ul style="list-style-type: none"> <li>• L'autopilota</li> </ul>	
<b><u>ABILITA':</u></b>	<p>I contenuti e le attività svolte sono articolate per le seguenti abilità:</p> <ul style="list-style-type: none"> <li>• Descrivere sinteticamente la struttura ed il funzionamento di una telecomunicazione e dei suoi apparati principali in funzione delle diverse applicazioni.</li> <li>• Individuare gli elementi di un sistema di comunicazione analogico.</li> <li>• Saper esporre, in forma scritto-grafica, il funzionamento a blocchi di un trasmettitore.</li> <li>• Saper leggere e interpretare lo schema a blocchi di impianti di trasmissione e ricezione audio o video.</li> <li>• Saper leggere e interpretare lo schema a blocchi di impianti ricezione audio o video.</li> <li>• Saper descrivere il funzionamento di un ricevitore (audio o video) anche mediante disegno dello schema a blocchi.</li> <li>• Saper utilizzare la strumentazione elettronica per il monitoraggio, per l'assistenza ed il controllo del traffico.</li> <li>• Interpretare i parametri forniti dal sistema di navigazione integrata.</li> </ul>	
<b><u>METODOLOGIE:</u></b>	<p>Nella fase in presenza: lezione frontale, laboratorio, dialogo formativo, problem solving.</p>	
<b><u>CRITERI DI VALUTAZIONE:</u></b>	<p>La valutazione degli alunni è stata effettuata secondo le griglie di valutazione predisposte dal dipartimento tecnologico e deliberate dal Collegio dei docenti (mod.7.3_4).</p> <p>Per le attività di didattica a distanza la valutazione tiene conto anche della costanza, della partecipazione e dell'impegno mostrato nello svolgimento delle lezioni in classe.</p> <p>Altresì sono considerati i progressi registrati, l'acquisizione corretta dei contenuti, la chiarezza espositiva e il raggiungimento degli obiettivi didattici in termini di competenze.</p>	
<b><u>TESTI e MATERIALI / STRUMENTI ADOTTATI:</u></b>	<ul style="list-style-type: none"> <li>✓ Libro di testo: "ELETTROROTECNICA ED ELETTRONICA A BORDO" M. Flaccavento / F.Dell'Acqua</li> <li>✓ Dispense</li> </ul>	

	<ul style="list-style-type: none"> <li>✓ Strumenti per calcolo elettronico.</li> <li>✓ Registro Elettronico Spaggiari</li> <li>✓ Materiale audiovisivo e multimediale</li> <li>✓ Presentazioni Power- Point, Schede</li> </ul>
<b>ORE EFFETTIVAMENTE SVOLTE</b> : Ore di lezione effettuate (al 15 maggio): ore 70 su n. ore 99 previste dal piano di studi.	

<b>DOCENTE: <u>Mattia Marrazzo</u></b>	<b>DISCIPLINA: <u>MECCANICA E MACCHINE</u></b>
<b><u>COMPETENZE RAGGIUNTE alla fine dell'anno</u></b>	<ul style="list-style-type: none"> <li>• Identificare, descrivere e comparare tipologie e funzioni dei vari mezzi e sistemi di trasporto in riferimento all'attività marittima</li> <li>• Gestire in modo appropriato gli spazi a bordo e organizzare i servizi di carico e scarico, di sistemazione delle merci e dei passeggeri</li> <li>• Operare nel sistema qualità nel rispetto delle normative sulla sicurezza</li> <li>• Gestire l'attività di trasporto tenendo conto delle interazioni con l'ambiente esterno (fisico e delle condizioni meteorologiche) in cui viene espletata</li> <li>• Operare nel sistema qualità nel rispetto delle normative sulla sicurezza</li> </ul>
<b><u>CONOSCENZE/CONTENUTI TRATTATI E COMPETENZE STCW</u></b>	<ul style="list-style-type: none"> <li>• Apparatı motori principali: struttura, caratteristiche, cicli di funzionamento, impianti di raffreddamento e sovralimentazione</li> <li>• Difesa dell'ambiente</li> <li>• Impianti di refrigerazione, ventilazione e condizionamento</li> <li>• Impianti di estinzione incendio fissi e portatili</li> <li>• Difesa dell'ambiente</li> <li>• Oleodinamica sulle navi: componenti di un circuito idraulico, perdite di potenza nei circuiti idraulici, le pinne stabilizzatrici, le eliche a pale orientabili, gli ausiliari di coperta</li> <li>• MODULO N.1: COMPETENZE STCW: XIII</li> <li>• MODULO N.2: COMPETENZE STCW: XIII</li> <li>• MODULO N.3: COMPETENZE STCW: XIV</li> <li>• MODULO N.4: COMPETENZE STCW: XII</li> <li>• MODULO N.5: COMPETENZE STCW: IX</li> </ul>
<b><u>ABILITÀ/COMPETENZE:</u></b>	<ul style="list-style-type: none"> <li>• Classificare le funzioni dei componenti costituenti i sistemi di produzione, trasmissione e/o trasformazione dell'energia</li> <li>• Riconoscere la costituzione ed il funzionamento degli apparati motori, gli impianti ausiliari di bordo, per il governo della nave e per il benessere delle persone</li> <li>• Classificare, individuare ed interpretare le principali caratteristiche funzionali dei più comuni organi meccanici</li> <li>• Riconoscere la costituzione ed il funzionamento degli apparati motori, gli impianti ausiliari di bordo, per il governo della nave e per il benessere delle persone</li> <li>• Illustrare le grandezze termodinamiche più significative degli impianti</li> <li>• Conoscere i concetti base del condizionamento ambientale</li> </ul>

	<ul style="list-style-type: none"> <li>• Conoscere le tipologie di impianti di ventilazione e la loro composizione</li> <li>• Riconoscere le parti fondamentali di un impianto antincendio ed i suoi principi di funzionamento</li> <li>• Valutare ed analizzare l'impatto ambientale dei sistemi e dei processi a bordo</li> <li>• Schematizzare l'impiantistica oleodinamica</li> <li>• Saper leggere schemi di impianti oleodinamici</li> <li>• Valutare ed analizzare l'impatto ambientale dei sistemi e dei processi a bordo</li> </ul>
<p><b><u>METODOLOGIE:</u></b></p>	<p>STRATEGIE DIDATTICHE</p> <ul style="list-style-type: none"> <li>▪ Approccio induttivo</li> <li>▪ Approccio deduttivo</li> <li>▪ Problem solving</li> <li>▪ Feedback</li> </ul> <p>MODALITÀ DI LAVORO</p> <ul style="list-style-type: none"> <li>▪ Didattica modulare</li> <li>▪ Lezione partecipata</li> <li>▪ Videoconferenze</li> <li>▪ Interazione attraverso canali interattivi</li> <li>▪ Lezione multimediale</li> <li>▪ Esercitazioni autonome</li> <li>▪ Lavoro di produzione a gruppi</li> <li>▪ Cooperative learning</li> <li>▪ Video-lezioni</li> <li>▪ Trasmissione ragionata di materiale didattico attraverso piattaforme digitali</li> </ul> <p>TIPOLOGIE DI ATTIVITÀ E STRUMENTI DI LAVORO</p> <ul style="list-style-type: none"> <li>▪ PC</li> <li>▪ dispense</li> <li>▪ libro di testo</li> <li>▪ pubblicazioni ed e-book</li> <li>▪ apparati multimediali</li> <li>▪ manuali tecnici on-line</li> <li>▪ classroom</li> </ul>
<p><b><u>CRITERI DI VALUTAZIONE:</u></b></p>	<p>La valutazione degli alunni sarà effettuata secondo le griglie di valutazione approvate dal Collegio dei docenti. Si terrà conto della costanza, della partecipazione e dell'impegno mostrato nello svolgimento dei compiti assegnati e dei lavori in classe. Altresì verranno considerati i progressi registrati e in ogni verifica saranno sempre esplicitati i criteri di valutazione adottati per guidare l'alunno all'autocorrezione. Si valuterà il progresso nella maturazione personale e nel raggiungimento degli obiettivi didattici. La valutazione ha tenuto inoltre conto dei seguenti elementi: acquisizione corretta delle tematiche proposte, chiarezza espressiva, sicurezza nell'operare collegamenti disciplinari, capacità di elaborazione personale, di sintesi e di autonomia critica.</p>
<p><b><u>TESTI e MATERIALI / STRUMENTI ADOTTATI:</u></b></p>	<ul style="list-style-type: none"> <li>• Meccanica, macchine e impianti ausiliari - Edizione gialla LUCIANO FERRARO HOEPLI</li> <li>• Dispense varie</li> </ul>
<p><b><u>ORE EFFETTIVAMENTE SVOLTE : 100</u></b></p>	

<b><u>DOCENTE:</u></b> <b>RUSSO GIOVANNA</b>	<b><u>DISCIPLINA:</u></b> <b>LINGUA E CIVILTÀ INGLESE</b>
<b><u>COMPETENZE</u></b> <b><u>RAGGIUNTE</u></b> <b><u>ALLA FINE DELL'ANNO</u></b>	<b>Le competenze raggiunte durante il corrente anno scolastico 2022/23 sono:</b> - Padroneggiare la lingua inglese e, ove prevista, un'altra lingua comunitaria, per scopi comunicativi e utilizzare i linguaggi settoriali relativi ai percorsi di studio, per interagire in diversi ambiti e contesti professionali, al livello B1/ B2 del quadro comune europeo di riferimento per le lingue (QCER) . - Utilizzare e produrre strumenti di comunicazione visiva e multimediale, anche con riferimento alle strategie espressive e agli strumenti tecnici della comunicazione in rete. - Redigere relazioni tecniche e documentare le attività individuali e digruppo relative a situazioni professionali. - Individuare e utilizzare gli strumenti di comunicazione e di team working più appropriati per intervenire nei contesti organizzativi e professionali di riferimento - Saper gestire la comunicazione in L2 nello specifico ambiente di lavoro. - Saper interpretare e gestire le comunicazioni scritte specifiche del settore.
<b><u>CONOSCENZE/CONTENUTI TRATTATI E COMPETENZE STCW</u></b>	- THE SHIP - PILOTING & PLOTTING - THE DEAD RECKONING PLOT - SAFETY AND SECURITY - FIRE ON BOARD - WATCHKEEPING - THE DECK DEPARTMENT - RADIO COMMUNICATION ON BOARD – SMCP - RADIO MESSAGES - MOORING AND UNMOORING INSTRUCTIONS - THE MAIN CONVENTIONS - THE MOVING AIR (tips) - MOVING WATERS(tips) - HAVE A PRESENTATION  <b>INVALSI PRACTICE</b> UDA: Looking for a job: a CV UDA: Sicuri a bordo2 UDA: Le Comunicazioni marittime UDA: Difendiamo l'ecosistema marino  <b>COMPETENZE STCW:</b> VII: Usa l'IMO Standard Marine Communication Phrases ed usa l'Inglese nella forma scritta e orale.

<b><u>ABILITA':</u></b>	<ul style="list-style-type: none"> <li>• Acquisire una competenza tecnica volta a sviluppare e risolvere i problemi, a gestire dati, tabelle, grafici, mappe, disegni comunicando in inglese.</li> <li>• Applicare la lingua nei contesti specifici in modo flessibile ed autonomo relativamente alle tipologie tecniche.</li> <li>• Conoscere il registro del micro-settore.</li> <li>• Comunicare con linguaggio tecnico.</li> <li>• Tradurre brevi testi di carattere tecnico.</li> <li>• Parlare di problemi di attualità.</li> <li>• Approfondire le tematiche tecnologiche di indirizzo in modo specifico e trasversale attraverso attività operative e sistematiche della gestione e conoscenza delle macchine della navigazione in relazione alla lingua straniera ed ai contenuti.</li> <li>• Acquisire la conoscenza delle norme che disciplinano l'ambito lavorativo del settore di indirizzo, comunicando in inglese.</li> <li>• Conoscere il registro linguistico dell'ambito trattato.</li> <li>• Tradurre brevi estratti dall'insieme delle norme che regolano l'ambito lavorativo del settore di indirizzo.</li> </ul>
<b><u>METODOLOGIE:</u></b>	<p>Metodi di insegnamento</p> <p>Sono state privilegiate le seguenti metodologie di trasmissione di apprendimento:</p> <p>a) di tipo direttivo (in cui l'insegnamento ha come momento centrale lezione frontale seguito dalla discussione con gli allievi), facendo uso del metodo d'insegnamento "a spirale", che non presenta stacchi netti tra un argomento e l'altro;</p> <p>b) l'insegnamento per problemi con soluzione guidata;</p> <p>c) proposizione di una situazione problematica, che susciti l'interesse e l'impegno degli alunni e del loro lavoro ipotizzando soluzioni, mediante il ricorso alle conoscenze già possedute, al senso comune, all'intuizione, alla fantasia e al confronto con gli altri.</p>
<b><u>CRITERI DI VALUTAZIONE:</u></b>	<p>La valutazione degli alunni sarà effettuata secondo le griglie di valutazione approvate dal Collegio dei docenti.</p> <p>Si terrà conto della costanza, della partecipazione e dell'impegno mostrato nello svolgimento dei compiti assegnati e dei lavori in classe. Altresì verranno considerati i progressi registrati e in ogni verifica saranno sempre esplicitati i criteri di valutazione adottati per guidare l'alunno all'autocorrezione. Si valuterà il progresso nella maturazione personale e nel raggiungimento degli obiettivi didattici. La valutazione ha tenuto inoltre conto dei seguenti elementi :acquisizione corretta delle tematiche proposte, chiarezza espressiva, sicurezza nell'operare collegamenti disciplinari, capacità di elaborazione personale, di sintesi e di autonomia critica</p>
<b><u>TESTI e MATERIALI /STRUMENTI ADOTTATI:</u></b>	<p>A. Davies, GET ON BOARD, Il Capitello, 2003;  Antola-Marignani, ENGLISH AT SEA 1 &amp; 2, 2017.  LIM - PC - Smartphone - Email - Internet - Youtube - file WORD, PDF e PPT.</p>
<b><u>ORE EFFETTIVAMENTE SVOLTE:</u> 61 al 15 maggio 2023</b>	

<b><u>DOCENTE:</u></b> <b>MARCO FRACCHINI</b>	<b>DISCIPLINA: MATEMATICA</b>
<b><u>COMPETENZE</u></b> <b><u>RAGGIUNTE ALLA</u></b> <b><u>FINE</u></b> <b><u>DELL'ANNO</u></b>	<b>Le competenze raggiunte durante il corrente anno scolastico 2022/23 sono:</b> <ul style="list-style-type: none"> <li>➤ utilizzare il linguaggio e i metodi propri della matematica per organizzare e valutare adeguatamente informazioni qualitative e quantitative;</li> <li>➤ utilizzare le strategie del pensiero razionale negli aspetti dialettici e algoritmici per affrontare situazioni problematiche, elaborando opportune soluzioni;</li> <li>➤ utilizzare i concetti e i modelli delle scienze sperimentali per investigare fenomeni sociali e naturali e per interpretare dati;</li> <li>➤ utilizzare le reti e gli strumenti informatici nelle attività di studio, ricerca e approfondimento disciplinare correlare la conoscenza storica generale agli sviluppi delle scienze, delle tecnologie e delle tecniche negli specifici campi professionali di riferimento.</li> </ul>
<b><u>CONOSCENZE/CONTENUTI TRATTATI</u></b> <b><u>COMPETENZE STCW</u></b>	<b>MODULO N.1:</b> Intorni. Intorni completi. Intorno destro e sinistro. Intorno di meno infinito e più infinito. Punti di accumulazione. Definizione di funzione. Funzioni numeriche e matematiche. Dominio e codominio. Grafico di una funzione Funzioni pari e dispari. Funzioni crescenti, strettamente crescenti, decrescenti e strettamente decrescenti. Definizione di massimo e minimo per una funzione. Determinazione del dominio di una funzione. <b>COMPETENZE STCW: I, X</b> <b>MODULO N.2:</b> Definizione di limite di una funzione e definizione topologica di limite. Limite destro e sinistro. Asintoti orizzontali, verticali ed obliqui. Teorema di unicità del limite (senza dimostrazione). Teorema della permanenza del segno (senza dimostrazione). Teorema del confronto (senza dimostrazione). Definizione di funzione continua in un punto. Definizione di funzione continua. Classificazione dei punti di discontinuità di una funzione. Continuità delle funzioni elementari (senza dimostrazione). Calcolo dei limiti delle funzioni elementari. Teoremi sul calcolo dei limiti: Teorema dell'unicità del limite; Teorema della permanenza del segno; Teorema del confronto. (senza dimostrazioni). Limiti delle funzioni continue ed in particolare delle funzioni razionali intere e fratte. Forme indeterminate della somma e del rapporto di funzioni razionali. Determinazione degli asintoti di una funzione, in particolare di funzioni razionali intere e fratte. Discontinuità delle funzioni. Determinazione dei punti di discontinuità per le funzioni razionali <b>COMPETENZE STCW: I, X</b> <b>MODULO N.3:</b> Derivata di una funzione. Proprietà e algebra delle derivate. Teoremi sul calcolo delle derivate. Derivate di ordine superiore. Concetto di differenziale di una funzione. Teoremi fondamentali del calcolo differenziale: Teorema di Rolle (s.d.); Teorema di Lagrange (s.d.); Regola dell'Hospital; Intervalli di crescita e decrescenza di una funzione; max e min. relativi ed assoluti di una funzione; concavità di una funzione; flessi di una funzione; studio di funzioni e relativo grafico. <b>COMPETENZE STCW: I, X</b> <b>MODULO N.4:</b> Integrale indefinito e suo significato geometrico.

	<p>Integrale definito e sue proprietà. Integrali immediati.  Cenni integrale definito  <b>COMPETENZE STCW: I, X</b></p>
<b><u>ABILITA':</u></b>	<p>Rappresentare e operare con intervalli in <math>\mathbb{R}</math>. Riconoscere insiemi numerici limitati. Stabilire l'estremo superiore (l'estremo inferiore) di un insieme numerico limitato. Individuare massimo (minimo) di un insieme numerico limitato. Riconoscere una funzione reale. Fornire la definizione di dominio e di codominio di una funzione. Individuare nel grafico di una funzione gli zeri della funzione. Stabilire il campo di esistenza di semplici funzioni.</p> <p>imitare le regioni del piano cartesiano. Riconoscere funzioni invertibili e costruire la funzione inversa. Determinare la funzione composta mediante due o più funzioni assegnate. Stabilire il dominio di funzioni composte mediante semplici funzioni. Distinguere le funzioni pari e dispari, crescente e decrescente. Studiare il segno di una funzione. Tracciare il grafico approssimato di una funzione.</p> <p>Fornire la definizione di limite e la sua interpretazione grafica. Verificare in base alla definizione, limiti di semplici funzioni reali razionali intere di una variabile reale. Conoscere e dimostrare i teoremi sui limiti</p> <p>Effettuare il calcolo dei limiti precisando i riferimenti teorici e risolvendo le forme indeterminate. Applicare i teoremi sui limiti. Riconoscere i limiti che si presentano in forma indeterminata e conoscere le tecniche per la loro risoluzione. Saper riconoscere la continuità di una funzione in un punto.</p> <p>Saper riconoscere e classificare la specie dei punti di discontinuità di una funzione. Saper calcolare gli asintoti di una funzione.</p> <p>er riconoscere l'ordine di infinito o di un infinitesimo di una funzione</p> <p>Saper calcolare il rapporto incrementale di una funzione in un punto.</p> <p>Saper calcolare le derivate di funzioni elementari.</p> <p>Saper calcolare la derivata di una funzione applicando le regole di derivazione.</p> <p>Saper calcolare l'equazione della tangente ad una curva in un suo punto</p> <p>Calcolare le derivate successive di una funzione data</p> <p>Calcolare il differenziale di una funzione e interpretare geometricamente il suo significato</p> <p>Saper riconoscere funzioni continue.</p> <p>Saper riconoscere funzioni derivabili.</p> <p>Saper calcolare limiti che si presentano in forma indeterminata applicando la regola dell'Hospital.</p> <p>Saper individuare gli intervalli di monotonia di una funzione.</p> <p>Saper individuare e classificare i punti di non derivabilità</p> <p>Saper calcolare i punti di max., min e flessi di una funzione;</p> <p>Saper determinare gli intervalli di crescita e decrescenza di una funzione;</p> <p>Saper tracciare il grafico di una funzione.</p> <p>Saper ricavare da un contesto problematico, le informazioni necessarie a costruire una funzione e a studiarla</p>

<b><u>METODOLOGIE:</u></b>	Sono stati privilegiati i momenti di scoperta e successiva generalizzazione a partire da casi semplici ma stimolanti. Si è fatto uso di una metodologia partecipativa attuata con lezione dialogata, dibattito e lavoro di gruppo, e di una metodologia gradualistica attuata con lezioni frontali. Per quanto riguarda le strategie messe in atto per il recupero ed il potenziamento, sono state svolte attività di potenziamento in itinere in relazione alle particolari esigenze degli allievi basati soprattutto, sul richiamo sistematico dei concetti portanti della materia e dei contenuti, relativi al corrente anno scolastico e ad anni precedenti, non ancora del tutto assimilati dagli allievi
<b><u>CRITERI DI VALUTAZIONE:</u></b>	La valutazione degli alunni sarà effettuata secondo le griglie di valutazione approvate dal Collegio dei docenti. Si è tenuto conto della costanza, della partecipazione e dell'impegno mostrato nello svolgimento dei compiti assegnati e dei lavori in classe. Altresì sono stati considerati i progressi registrati e in ogni verifica sono sempre stati esplicitati i criteri di valutazione adottati per guidare l'alunno all'autocorrezione. Si è valutato il progresso nella maturazione personale e nel raggiungimento degli obiettivi didattici. La valutazione ha tenuto inoltre conto dei seguenti elementi: acquisizione corretta delle tematiche proposte, chiarezza espressiva, sicurezza nell'operare collegamenti disciplinari, capacità di elaborazione personale, di sintesi e di autonomia critica
<b><u>TESTI e MATERIALI/STRUMENTI ADOTTATI:</u></b>	<b>L. Tonolini, F. Tonolini, G. Tonolini; A. Manenti Calvi, G. Zibetti – METODI E MODELLI DELLA MATEMATICA – Linea Verde MINERVA SCUOLA editori – vol. 3 e Vol. 4</b> Libri di testo e appunti
<b><u>ORE EFFETTIVAMENTE SVOLTE:</u></b> Ore di lezione effettuate (al 15 maggio): ore <b>62</b> su n. ore <b>99</b> previste dal piano di studi.	

<b><u>DOCENTI:</u></b> Belpasso Luigi e De Nicola Vincenzo	<b>DISCIPLINA:</b> Scienze della navigazione struttura e costruzione del mezzo navale
<b><u>COMPETENZE RAGGIUNTE alla fine dell'anno</u></b>	<ul style="list-style-type: none"> <li>✓ Gestire l'attività di trasporto tenendo conto delle interazioni con l'ambiente esterno (fisico e delle condizioni meteorologiche) in cui viene espletata.</li> <li>✓ Organizzare il trasporto in relazione alle motivazioni del viaggio ed alla sicurezza degli spostamenti.</li> <li>✓ Controllare e gestire il funzionamento dei diversi componenti di uno specifico mezzo di trasporto navale e intervenire in fase di programmazione della manutenzione.</li> <li>✓ Interagire con i sistemi di assistenza, sorveglianza e monitoraggio del traffico e relative comunicazioni nei vari tipi di trasporto.</li> <li>✓ Operare nel sistema qualità nel rispetto delle normative sulla sicurezza</li> <li>✓ Controllare e gestire il funzionamento di diversi componenti di uno specifico mezzo di trasporto.</li> <li>✓ Redigere relazioni tecniche e documentare le attività individuali e di gruppo relative a situazioni professionali.</li> </ul>

	<p>✓ Gestire in modo appropriato gli spazi a bordo e organizzare i servizi di carico e scarico, di sistemazione delle merci e dei passeggeri.</p>
<p><b>CONOSCENZE/CONTENUTI</b> <b>TRATTATI E COMPETENZE STCW</b></p>	<p style="text-align: center;">Modulo 1 Competenza STCW: I</p> <p>Determinazione della posizione della nave con riferimenti astronomici:</p> <ul style="list-style-type: none"> <li>✓ punto nave con due o più rette d'altezza con astri noti e incogniti</li> <li>✓ valutazione degli errori nel posizionamento astronomico</li> <li>✓ controllo bussole con riferimenti astronomici.</li> </ul> <p style="text-align: center;">Modulo 2 Competenza STCW: III</p> <p>Prescrizioni SOLAS sull'obbligatorietà radar e AIS. Caratteristiche del radar e sue prestazioni, bande di funzionamento. Errori del radar; impostazioni dello schermo radar. Il radar e l'ARPA come strumenti anticollisione: tracking, auto tracking, trial manoeuvre. Funzionalità e utilità AIS. Principali contenuti COLREGs. Moto relativo e moto assoluto: concetti di base e loro applicazione alla navigazione. Risoluzione del triangolo delle velocità per la determinazione del moto vero del bersaglio.</p> <p style="text-align: center;">Modulo 3 Competenza STCW: I – IV</p> <p>Metodi per ricavare la posizione con riferimenti a vista, con sistemi radio assistiti e satellitari:</p> <ul style="list-style-type: none"> <li>✓ lineamenti principali sistemi GNSS</li> </ul> <p>Principi di funzionamento dei sistemi tradizionali e radio assistiti per la condotta ed il controllo della navigazione:</p> <ul style="list-style-type: none"> <li>✓ richiami sul funzionamento della girobussola</li> <li>✓ disposizione bussole a bordo</li> <li>✓ ecoscandagli</li> <li>✓ log</li> </ul> <p>Sistemi di controllo del governo della nave:</p> <ul style="list-style-type: none"> <li>• caratteristiche pilotaggio manuale</li> <li>• caratteristiche e regolazioni del sistema di pilotaggio automatico</li> </ul> <p>Cartografia elettronica: caratteristiche di base. Sistemi di gestione degli spostamenti mediante software. Principi e sistemi di navigazione integrata. Automazione dei processi di conduzione e controllo del mezzo.</p> <p style="text-align: center;">Modulo 4 Competenza STCW: II</p> <p>Principi fondamentali per la tenuta della guardia. Descrizione sistemi VTS: organizzazione, funzioni principali procedure e frasi standard per il reporting VTS. Procedure di comunicazione radio: frequenze principali e frasi standard. Principi generali sistema GMDSS: servizi e medio e breve raggio, comunicazioni satellitari, DSC. Trasmissione informazioni a mezzo AIS e LRIT. Sistemi per la localizzazione automatica in caso di emergenza: EPIRB,</p>

	<p>SART.</p> <p style="text-align: center;">Modulo 5 Competenza STCW: V – XIV – XV</p> <p>Organizzazione dei servizi di emergenza: ruolo d'appello ed esercitazioni di emergenza. L'incendio: la combustione, classi d'incendio, protezione passiva ed attiva, simbologia IMO. Trasporto di Persone: particolari precauzioni da prevedere sulle navi passeggeri. Incaglio:  <ul style="list-style-type: none"> <li>✓ determinazione delle caratteristiche d'incaglio</li> <li>✓ valutazione del danno</li> <li>✓ tecniche di disincaglio</li> </ul> Tipologia dei rischi presenti nei luoghi di lavoro e sistemi di protezione e prevenzione utilizzabili:  <ul style="list-style-type: none"> <li>✓ sistema di gestione della sicurezza a bordo (SMS)</li> <li>✓ principali dispositivi di protezione individuale</li> </ul> Emergenze in porto:  <ul style="list-style-type: none"> <li>✓ rischi legati alle attività portuali</li> <li>✓ minacce in termini di security (lineamenti ISPS Code)</li> </ul> Elementi della Convenzione SAR per la ricerca marittima e aerea e del manuale per il soccorso IAMSAR.  Caratteristiche principali dei mezzi di salvataggio individuali e collettivi.</p> <p style="text-align: center;">Modulo 6 Competenza STCW: I</p> <p>Maree e loro effetti sulla navigazione.  Caratteristiche dell'ambiente fisico e variabili che influiscono sul trasporto:  <ul style="list-style-type: none"> <li>✓ navigazione fra i ghiacci</li> </ul> Strumentazione e reti di stazioni per l'osservazione e la previsione delle condizioni e della qualità dell'ambiente in cui si opera.  Rappresentazione delle informazioni meteorologiche mediante messaggi e carte:  <ul style="list-style-type: none"> <li>✓ carte meteorologiche e climatologiche</li> <li>✓ bollettini e avvisi meteo</li> </ul> Metodi per individuare traiettorie di minimo tempo: moto ondoso e sua influenza sulla velocità della nave (diagramma delle prestazioni delle navi)  Procedure di caricazione e scarica delle merci.  Considerazione di tutti gli aspetti della movimentazione del carico nell'ambito della pianificazione della traversata.</p> <p style="text-align: center;">Modulo 7 Competenza STCW: XII</p> <p>Convenzioni Internazionali e Regolamenti Comunitari e Nazionali che disciplinano la sicurezza del lavoro, degli operatori, del mezzo e dell'ambiente: principali norme in materia di salvaguardia dell'ambiente.</p>
<b><u>ABILITÀ /COMPETENZE:</u></b>	<p style="text-align: center;">Modulo 1</p> <p>Utilizzare strumenti e adeguate procedure di calcolo per la determinazione del punto nave con metodi astronomici:  <ul style="list-style-type: none"> <li>✓ utilizzo delle effemeridi nautiche</li> <li>✓ riconoscimento astri a vista e con utilizzo dello star finder</li> <li>✓ utilizzo del sestante.</li> </ul> </p>

#### Modulo 2

Osservazione dello schermo radar e trasposizione delle battute su diagramma rapportatore.

Riconoscere la sussistenza di un pericolo di collisione e calcolare la velocità relativa.

Eseguire manovre evasive con variazioni di rotta, di velocità o di entrambe in ottemperanza alle COLREGs.

Risolvere problemi cinematici con più bersagli.

#### Modulo 3

Utilizzare consapevolmente i dati GNSS tenendo in considerazione la loro accuratezza.

Utilizzare i sistemi per la condotta ed il controllo del mezzo di trasporto:

✓ leggere i valori di prora e rilevamento sulle bussole

✓ controllare il buon funzionamento delle bussole con riferimenti costieri.

✓ interpretare correttamente i valori forniti dall'ecoscandaglio e valutarne l'affidabilità.

Modificare la regolazione del sistema di controllo del governo da manuale ad automatico e vice-versa.

Valutare le adeguate regolazioni del sistema di pilotaggio automatico.

Pianificare e controllare l'esecuzione degli spostamenti anche con l'ausilio di sistemi informatici e l'utilizzo di software specifici ed in ambito simulato.

Interpretare e utilizzare i parametri forniti dai sistemi di navigazione integrata.

Utilizzare l'hardware e il software dei sistemi automatici di bordo.

#### Modulo 4

Utilizzare i sistemi per evitare le collisioni.

Rispettare le procedure e assumere comportamenti consoni in funzione dell'attività svolta.

Conoscenza delle tecniche di pilotaggio strumentale (blind pilotage).

Utilizzare strumenti di monitoraggio e controllo in ogni condizione di visibilità: utilizzo di radar, GNSS ed ECDIS per il pilotaggio strumentale.

Saper attuare le tecniche di pilotaggio strumentale.

Utilizzare gli apparati ed interpretare i dati forniti per l'assistenza ed il controllo del traffico.

Rapportarsi con i centri di sorveglianza del traffico.

Utilizzare tecniche e procedure di comunicazione in lingua inglese.

Utilizzare l'hardware e il software dei sistemi automatici di bordo, degli apparati per le comunicazioni e il controllo del traffico.

Gestire un sistema integrato di telecomunicazione.

Ricavare informazioni dalle principali pubblicazioni nautiche nazionali e internazionali.

Utilizzare la documentazione per la registrazione delle diverse procedure operative eseguite: compilare correttamente le principali checklist.

Redigere i documenti tecnici secondo format regolamentati: compilare correttamente il giornale nautico.

#### Modulo 5

Rispettare le procedure di emergenza e assumere comportamenti adeguati all'attività svolta.

Riconoscere e prevenire le principali cause di ignizione.

Assistere efficacemente i passeggeri durante le emergenze.

	<p>Valutare e fronteggiare le conseguenze dell'incaglio.  Valutare le possibili conseguenze di un incaglio con falla.  Valutare i rischi degli ambienti di lavoro, verificando la congruità dei mezzi di prevenzione e protezione ed applicando le disposizioni legislative.  Rispettare le procedure di emergenza e assumere comportamenti adeguati all'attività svolta.  Applicare la segnaletica e la documentazione sulla sicurezza.  Applicare le normative per la gestione in sicurezza del mezzo e delle infrastrutture.  Riconoscere i rischi e l'organizzazione di emergenza relativamente agli incidenti di security.  Riconoscere i principali mezzi di salvataggio.</p> <p style="text-align: center;">Modulo 6</p> <p>Risolvere i problemi nautici delle maree e correnti di marea.  Metodi di previsione del tempo: leggere ed interpretare correttamente le indicazioni di carte, bollettini e avvisi meteorologici e trarne considerazioni per la conduzione del mezzo navale.  Valutare la sistemazione del carico anche in base alle necessità legate ai parametri di navigazione ed alle maree.</p> <p style="text-align: center;">Modulo 7</p> <p>Valutare l'utilizzo di soluzioni tecnologiche per la gestione dei processi nel rispetto delle normative di tutela dell'ambiente  Applicare le normative per la gestione del mezzo di trasporto in sicurezza e salvaguardando gli operatori e l'ambiente</p>
<b><u>METODOLOGIE:</u></b>	cooperative learning, lezione frontale, problem solving, simulazioni; video lezioni; approfondimenti asincroni con l'utilizzo della piattaforma classroom; trasmissione ragionata di materiale didattico attraverso il registro elettronico Spaggiari.
<b><u>CRITERI DI VALUTAZIONE:</u></b>	<p>La valutazione degli alunni sarà effettuata secondo le griglie di valutazione approvate dal Collegio dei docenti.</p> <p>Si terrà conto della costanza, della partecipazione e dell'impegno mostrato nello svolgimento dei compiti assegnati e dei lavori in classe, anche in DaD.</p> <p>Altresì verranno considerati i progressi registrati e in ogni verifica saranno sempre esplicitati i criteri di valutazione adottati per guidare l'alunno all'autocorrezione.</p> <p>Si valuterà il progresso nella maturazione personale e nel raggiungimento degli obiettivi didattici. La valutazione ha tenuto inoltre conto dei seguenti elementi: acquisizione corretta delle tematiche proposte, chiarezza espressiva, sicurezza nell'operare collegamenti disciplinari, capacità di elaborazione personale, di sintesi e di autonomia critica.</p>
<b><u>TESTI e MATERIALI / STRUMENTI ADOTTATI:</u></b>	Libri di testo, materiale audiovisivo e multimediale, strumentazione e pubblicazioni in dotazione al laboratorio nautico, simulatore di navigazione/radar/manovra.
<b><u>ORE EFFETTIVAMENTE SVOLTE:</u> 211 su 264</b>	

<b><u>DOCENTE:</u></b> PRIVITERA Maura Francesca Rosaria	<b>DISCIPLINA:</b> SCIENZE MOTORIE E SPORTIVE
---	---

<p><b><u>COMPETENZE</u></b> <b><u>RAGGIUNTE alla fine dell'anno</u></b></p>	<p>CONOSCENZE: La maggioranza della classe conosce gli argomenti affrontati. COMPETENZE: Il rendimento della classe è stato in generale più che sufficiente. CAPACITA': Alcuni allievi si sono distinti per l'impegno nello svolgimento delle attività e gran parte della classe ha seguito e svolto le attività con molto interesse.</p>
<p><b><u>CONOSCENZE/CONTENUTI</u></b> <b><u>TRATTATI E COMPETENZE</u></b> <b><u>STCW</u></b></p>	<p>N.1: Il movimento: capacità motorie, condizionali e coordinative. consolidamento degli schemi motori di base anche in situazioni complesse; conoscenza delle metodologie di sviluppo delle capacità condizionali; conoscenza degli apparati principalmente coinvolti nell'attività fisica; conoscenza dei regolamenti e dei fondamentali degli sport più praticati. conoscenza della materia come ricerca del benessere psico-fisico inteso come tutela della salute</p> <p>N.2: Il doping e le sostanze d'abuso. conoscenza della differenza tra uso, abuso e dipendenza conoscenza sulla prevenzione dell'insorgenza di abitudini nocive</p> <p>N.3: L'Allenamento. Sport in ambiente naturale conoscenza dei principi scientifici fondamentali che sottendono la prestazione motoria, metodologia dell'allenamento conoscenza dell'incremento delle funzioni fisiologiche attraverso l'allenamento. conoscenza della teoria dell'allenamento</p> <p>N.4: Lo sport. Il Fair Play. conoscenza delle regole e ruoli di gioco conoscenza e applicazione delle strategie tecniche e tattiche sottese allo sport praticato (non consentito seguendo le indicazioni del CTS relative alla pandemia da covid-19) saper affrontare il confronto agonistico con etica corretta. Avere una coscienza etica nello sport</p> <p>Progetto Educazione Civica</p> <p>N. 1 : Vivere in sicurezza consolidamento dei contenuti sviluppati: analizzare le regole e le norme in vigore per vivere la scuola in sicurezza. Obblighi e adempimenti necessari. Norme antipandemia</p> <p>N.2 : Unità d'Italia e Costituzione conoscenza delle Storie dell'Unità Nazionale e il percorso dei diritti, la storia del campionissimo: Fausto Coppi</p>
<p><b><u>ABILITÀ/COMPETENZE:</u></b></p>	<p>Essere in grado di potenziare attraverso una corretta attività motoria il funzionamento di apparati e sistemi. Saper analizzare i vari gesti tecnici Saper individuare scelte consapevoli ed autonome in relazione a situazioni tecniche e tattiche di gioco diverse</p>
<p><b><u>METODOLOGIE:</u></b></p>	<p>Sono state privilegiate le seguenti metodologie di trasmissione di apprendimento:</p> <ul style="list-style-type: none"> <li>• lezione frontale;</li> <li>• esercitazione pratica;</li> <li>• dialogo formativo;</li> <li>• lezione partecipata</li> </ul>

	<ul style="list-style-type: none"> <li>• Esercitazioni</li> <li>• videolezione</li> </ul>
<b>CRITERI DI VALUTAZIONE:</b>	<p>La valutazione degli alunni è effettuata secondo le griglie di valutazione approvate dal Collegio dei docenti.</p> <p>Si tiene conto della costanza, della partecipazione e dell'impegno mostrato durante le esercitazioni pratiche e le lezioni teoriche.</p> <p>Altresì vengono considerati i progressi registrati e in ogni verifica sono sempre esplicitati i criteri di valutazione adottati per guidare l'alunno all'autocorrezione.</p> <p>Si valuta il progresso nella maturazione personale e nel raggiungimento degli obiettivi didattici. La valutazione tiene inoltre conto dei seguenti elementi: acquisizione corretta delle tematiche proposte, chiarezza espressiva, sicurezza nell'operare collegamenti disciplinari, capacità di elaborazione personale, di sintesi e di autonomia critica.</p>
<b>TESTI e MATERIALI / STRUMENTI ADOTTATI:</b>	<p>Sono stati utilizzati i seguenti strumenti di lavoro:</p> <ul style="list-style-type: none"> <li>• PC</li> <li>• Registro Elettronico</li> <li>• Presentazione Power Point</li> <li>• YouTube</li> <li>• rete e palloni per esercitazioni pratiche.</li> <li>• Tavolo da tennis tavolo.</li> </ul> <p>Come spazio dedito alle attività si è usato lo spazio esterno adibito a palestra</p>
<b>ORE EFFETTIVAMENTE SVOLTE:</b> 36 al 15 maggio	

## 8 VALUTAZIONE DEGLI APPRENDIMENTI

La valutazione delle competenze e delle abilità acquisite dagli studenti, e anche delle loro conoscenze, è un processo complesso e continuo che costituisce una tappa fondamentale nella progettazione di un curriculum. Essa tiene conto dell'evoluzione degli alunni, della situazione di partenza, dell'impegno in relazione alle capacità, dei condizionamenti socio-ambientali e del grado di preparazione raggiunto dagli stessi in termini di conoscenze, abilità e competenze. Ha la finalità di sviluppare nello studente una maggiore responsabilità rispetto ai traguardi prefissati e a garantire la qualità del percorso formativo, in coerenza con gli obiettivi specifici previsti per ciascun anno dell'indirizzo seguito. Le modalità e i criteri definiti dal Collegio dei Docenti assicurano omogeneità, equità e trasparenza della valutazione, nel rispetto del principio della libertà di insegnamento.

### 8.1 Griglie di valutazione colloquio

#### **Allegato A all'O.M. n. 45\_2023 Griglia di valutazione della prova orale**

La Commissione assegna fino ad un massimo di venticinque, tenendo a riferimento indicatori, livelli, descrittori e punteggi di seguito indicati.

Indicatori	Livelli	Descrittori	Punti	Punteggio
Acquisizione dei contenuti e dei metodi delle diverse discipline del curricolo, con particolare riferimento a quelle d'indirizzo	I	Non ha acquisito i contenuti e i metodi delle diverse discipline, o li ha acquisiti in modo estremamente frammentario e lacunoso.	0.5-1	
	II	Ha acquisito i contenuti e i metodi delle diverse discipline in modo parziale e incompleto, utilizzandoli in modo non sempre appropriato.	1.5-2.5	
	III	Ha acquisito i contenuti e utilizza i metodi delle diverse discipline in modo corretto e appropriato	3 - 3.5	
	IV	Ha acquisito i contenuti delle diverse discipline in maniera completa e utilizza in modo consapevole i loro metodi.	4 - 4.5	
	V	Ha acquisito i contenuti delle diverse discipline in maniera completa e approfondita e utilizza con piena padronanza i loro metodi.	5	
Capacità di utilizzare le conoscenze acquisite e di collegarle tra loro	I	Non è in grado di utilizzare e collegare le conoscenze acquisite o lo fa in modo del tutto inadeguato	0.5-1	
	II	È in grado di utilizzare e collegare le conoscenze acquisite con difficoltà e in modo stentato	1.5-2.5	
	III	È in grado di utilizzare correttamente le conoscenze acquisite, istituendo adeguati collegamenti tra le discipline	3 - 3.5	
	IV	È in grado di utilizzare le conoscenze acquisite collegandole in una trattazione pluridisciplinare articolata	4-4.5	
	V	È in grado di utilizzare le conoscenze acquisite collegandole in una trattazione pluridisciplinare ampia e approfondita	5	
Capacità di argomentare in maniera critica e personale, rielaborando i contenuti acquisiti	I	Non è in grado di argomentare in maniera critica e personale, o argomenta in modo superficiale e disorganico	0.5-1	
	II	È in grado di formulare argomentazioni critiche e personali solo a tratti e solo in relazione a specifici argomenti	1.5-2.5	
	III	È in grado di formulare semplici argomentazioni critiche e personali, con una corretta rielaborazione dei contenuti acquisiti	3 - 3.5	
	IV	È in grado di formulare articolate argomentazioni critiche e personali, rielaborando efficacemente i contenuti acquisiti	4-4.5	
	V	È in grado di formulare ampie e articolate argomentazioni critiche e personali, rielaborando con originalità i contenuti acquisiti	5	
	I	Si esprime in modo scorretto o stentato, utilizzando un lessico inadeguato	0.5	
Ricchezza e padronanza lessicale e semantica, con specifico riferimento al linguaggio tecnico e/o di settore, anche in lingua straniera	II	Si esprime in modo non sempre corretto, utilizzando un lessico, anche di settore, parzialmente adeguato	1	
	III	Si esprime in modo corretto utilizzando un lessico adeguato, anche in riferimento al linguaggio tecnico e/o di settore	1.5	
	IV	Si esprime in modo preciso e accurato utilizzando un lessico, anche tecnico e settoriale, vario e articolato	2	
	V	Si esprime con ricchezza e piena padronanza lessicale e semantica, anche in riferimento al linguaggio tecnico e/o di settore	2.5	
Capacità di analisi e comprensione della realtà in chiave di cittadinanza attiva a partire dalla riflessione sulle esperienze personali	I	Non è in grado di analizzare e comprendere la realtà a partire dalla riflessione sulle proprie esperienze, o lo fa in modo inadeguato	0.5	
	II	È in grado di analizzare e comprendere la realtà a partire dalla riflessione sulle proprie esperienze con difficoltà e solo se guidato	1	
	III	È in grado di compiere un'analisi adeguata della realtà sulla base di una corretta riflessione sulle proprie esperienze personali	1.5	
	IV	È in grado di compiere un'analisi precisa della realtà sulla base di una attenta riflessione sulle proprie esperienze personali	2	
	V	È in grado di compiere un'analisi approfondita della realtà sulla base di una riflessione critica e consapevole sulle proprie esperienze personali	2.5	
<b>Punteggio totale della prova</b>				

## 8.2 Griglie di valutazione delle prove scritte






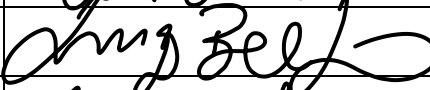


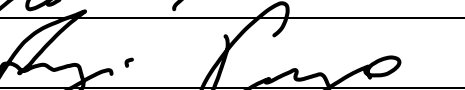




La commissione dispone di un massimo di venti punti per la prima prova scritta e di venti punti per la seconda prova scritta.

Il punteggio è attribuito secondo le griglie di valutazione elaborate dalla commissione ai sensi del quadro di riferimento allegato al D.M. 1095 del 21 novembre 2019, per la prima prova e dei quadri di riferimento allegati al D.M. n. 769 del 2018, per la seconda prova. Tale punteggio, espresso in ventesimi come previsto dalle griglie allegate al presente documento.

## 8.3 Altre eventuali attività in preparazione dell'esame di stato(es. simulazioni colloquio)

Con lo scopo di preparare gli allievi al nuovo esame sono state dedicate delle lezioni per illustrare le nuove modalità, sono inoltre previste nell'ultima settimana di scuola una o più giornate di orientamento e preparazione al colloquio e simulazione d'esame, con la condivisione dei percorsi interdisciplinari evidenziati e riportati in questo documento.


## IL CONSIGLIO DI CLASSE

Docente	Materia	FIRMA
<i>Cantalino Carlo</i>	Religione	
<i>Polese Antonella</i>	Lettere	
<i>Polese Antonella</i>	Storia	
<i>Rastelli Maria Cristina</i>	Diritto ed economia	
<i>Russo Giovanna</i>	Lingua inglese	
<i>Fracchini Marco</i>	Matematica	
<i>Aurino Carlo</i>	Elettrotecnica, elettronica ed automazione	
<i>Belpasso Luigi</i>	Scienze della navigazione, struttura e costruzione del mezzo	
<i>Guida Antonio</i>	Laboratorio di elettrotecnica	
<i>De Nicola Vincenzo</i>	Laboratorio di scienze della navigazione	
<i>Marrazzo Mattia</i>	Meccanica e macchine	
<i>Punzo Luigi</i>	Laboratorio di macchine	
<i>Privitera Maura</i>	Scienze motorie e sportive	

Torre del Greco, 19 maggio 2023

**IL COORDINATORE  
DEL CONSIGLIO DI CLASSE**

(Prof.) Belpasso Luigi



**IL DIRIGENTE SCOLASTICO**

(Prof.ssa Cimmino Lucia)